




**MEMORIA ANUAL 2025**



## CONTENIDO

Nuestra Cultura Organizacional	06
Mensaje del Presidente	08
Indicadores Financieros	10
Miembros del Consejo de Administración	12
Informe del Consejo de Administración	14
Logros Destacados por Áreas	20
Metas Financieras para el 2026	26
Principales Funcionarios	28
Comité Ejecutivo	30
Comités de Apoyo al Consejo de Administración	32
Comités Internos de la Alta Gerencia	34
Responsabilidad Social Corporativa	38
Reconocimientos y Rankings	42
Titulares Destacados	48
Productos del Banco BDI	54
Nuestras Oficinas	56
Asambleas	58
Informe del Comisario	62
Informe de los Auditores Independientes y Estados Financieros sobre Base Regulada	66



# NUESTRA CULTURA

## ORGANIZACIONAL

### MISIÓN

Somos una organización orientada a satisfacer a nuestros clientes a través de un trato cálido, personalizado y profesional.

### VISIÓN

Ser **El** banco que brinde a sus clientes los productos financieros de la más alta calidad, comprometidos fielmente con la Excelencia.

### VALORES

- Responsabilidad social
- Calidad en el servicio
- Trabajo en equipo
- Confidencialidad
- Solvencia
- Confianza
- Compromiso
- Tradición
- Prestigio

## MENSAJE DEL PRESIDENTE

El Ejercicio Económico del año 2025 presentó importantes logros y desafíos para el país.

Dentro de los resultados más relevantes estuvieron las cifras históricas de turistas que visitaron República Dominicana, Récord en monto de remesas recibidas, inversión extranjera también superando las expectativas y niveles de años anteriores y una inflación dentro del rango meta.

En cuanto a los retos, el país continuó lidiando con los efectos Internacionales de la guerra de Rusia con Ucrania, altos tipos de interés de política monetaria en los Estados Unidos lo cual en cierto modo influyeron en una alta volatilidad del dólar norteamericano frente al peso dominicano, una desaceleración o bajo crecimiento del PIB, el cual alcanzó un incremento de sólo 2.1 p.100 y una fluctuación de los tipos de intereses pasivos de más de 500 puntos básicos, entre el primer y segundo semestre del año

En este entorno económico, nuestros activos crecieron un 20.76 p.100, la cartera de créditos un 9.39 p.100, los pasivos un 22.45 p.100, los depósitos del público lograron un incremento del 23.56 p.100 y el patrimonio un 8.78 p.100.

Vale la pena resaltar que el índice de morosidad de la cartera de créditos, finalizó en 0.87 p.100 ubicándonos en el cuarto lugar dentro de la Banca Múltiple. Por otro lado, terminamos el año con un índice de solvencia de 14.53 p.100 superando el 10 p.100 regulatorio y el 13.5 p.100 mínimo interno y el Banco obtuvo un ROE neto de un 22.78 p.100, superior a la utilidad neta del año pasado del año 2024 en un 11.59 p.100.

Debemos destacar que, durante el año 2025, el Banco captó 7,075 clientes nuevos, logrando un incremento del 107 p.100 en clientes digitales.

De estos, 4,942 fueron captados a través de nuestros productos digitales y 2,133 clientes por las vías tradicionales. Esto significa que de los 37,795 clientes activos que teníamos al cierre del año, un 18.7 p.100 fueron atraídos durante el 2025 lo que demuestra, una vez más, la gran capacidad que tienen los productos y plataformas digitales para incrementar la clientela de forma eficiente y rápida.

Por otro lado, la calificadora de Riesgo Feller Rate, otorgó la Calificación Nacional de Largo Plazo del Banco BDI en A (dom), la de Corto Plazo en C1 (dom) y A- para Deuda Subordinada, siendo la perspectiva de largo plazo, Estable.

Al igual que en el año 2024, durante el 2025 fuimos reconocidos dentro del Ranking de Digitalización que realiza la Superintendencia de Bancos, donde nos otorgan el Quinto lugar en la categoría ORO en el segmento Negocios y la Segunda posición en la categoría PLATA en el segmento Personas; superando las posiciones ocupadas el pasado año. Estos resultados reflejan nuestro firme compromiso con la innovación. La transformación tecnológica y la excelencia en la experiencia digital que ofrecemos a todos nuestros clientes.



**EL EJERCICIO ECONÓMICO  
DEL AÑO 2025 PRESENTÓ  
IMPORTANTES LOGROS Y  
DESAFÍOS PARA EL PAÍS.**

**Juan Carlos  
Rodríguez  
Copello**

Presidente

Otro logro del año anterior fue el reconocimiento otorgado por la Superintendencia de Bancos de la República Dominicana en el Primer Ranking de Inclusión Financiera 2025, donde se posicionó en la “categoría plata”, con una puntuación de 65.9 sobre 100, ocupando la quinta posición de la banca múltiple, destacándose entre los Bancos Múltiples del sistema financiero por su enfoque en accesibilidad, inclusión digital y educación financiera.

A continuación, vamos a presentar el informe del Consejo de Administración a la Asamblea General Ordinaria Anual, no sin antes agradecer a nuestros accionistas, por su apoyo incondicional y la confianza que nos han otorgado durante todos estos años.

A nuestros consejeros, expresarles nuestra mayor gratitud. Su participación en el Consejo como en ellos distintos Comités del mismo, destacan que el banco tiene en Gobierno Corporativo robusto, funcional y que aporta mucho valor en los objetivos de la institución.

Por último y no menos importante, agradecer la entrega, profesionalidad y empuje de todos nuestros ejecutivos y colaboradores, este extraordinario equipo nos distingue y eleva las metas que cada año deseamos alcanzar.

Muchas Gracias.

INDICADORES

**FINANCIEROS**

**DATOS RELEVANTES DEL BANCO BDI, S. A.  
AL 31 DE DICIEMBRE DEL 2025**

**35,430,661,773**

Total de Activos

**2,415,000,000**

Capital Pagado (accionario)

**20,423,303,623**

Cartera de Préstamos Bruta

**725,484,302**

Utilidad antes de Impuesto sobre la Renta

**31,493,261,044**

Total Pasivos

**550,212,727**

Utilidad Neta del Ejercicio

**30,102,453,745**

Depósitos del Público

**522,702,091**

Utilidad Distribuible en Dividendo

**3,937,400,729**

Total de Patrimonio y Reservas

**14.53%**

Índice de Solvencia

**65.27%**

Activos Productivos/Activos

**18.43%**

ROE Antes/ISR (Patrimonio)

**0.87%**

Índice de Morosidad

**22.78%**

ROE (Capital Pagado (accionario))

**222.68%**

Cobertura de Cartera Vencida

**21.64%**

ROE (Capital Pagado (accionario)) Distribuible

**24.16%**

Tasa Efectiva de Tributación Corporativa

**1.55%**

ROA (Retorno sobre Activos)

**17,749**

Tarjetas de Crédito y Débito (Activas)

**1,987**

Cajeros Automáticos UNARED

**10**

Oficinas

**385**

Total de Empleados

**11**

Cajeros Automáticos Propios

**37,795**

Clientes Activos

MIEMBROS DEL  
**CONSEJO DE  
ADMINISTRACIÓN**

**Juan Carlos  
Rodríguez Copello**

Presidente Ejecutivo  
Presidente del Consejo  
de Administración



**Gregorio  
Grau Pujadas**

Vicepresidente del  
Consejo de Administración



**Claude Abigail  
Gámez Montas**

Miembro del Consejo  
de Administración



**Juan Carlos  
Pérez González**

Miembro del Consejo  
de Administración



**César Emilio  
Rodríguez Jiménez**

Miembro del Consejo  
de Administración



**Ana Isabel  
Cáceres Matos**

Secretaria del Consejo  
de Administración



**Montserrat  
Gasso Díez**

Miembro del Consejo  
de Administración



**Roberto Leonel  
Rodríguez Estrella**

Miembro del Consejo  
de Administración



**Darys Claribel  
Estrella Mordán**

Miembro del Consejo  
de Administración



# INFORME DEL CONSEJO DE ADMINISTRACIÓN

## I ACTIVOS

Al cierre del mes de diciembre del 2025, los **Activos** totales del Banco Múltiple BDI, S. A. (en lo adelante Banco BDI) alcanzaron la cifra de **RD\$35,430,661,773** que, comparado con el saldo obtenido al 31 de diciembre del año 2024, de **RD\$29,339,907,341**, arroja un crecimiento de **RD\$6,090,754,432**, equivalente a un **20.76%**.

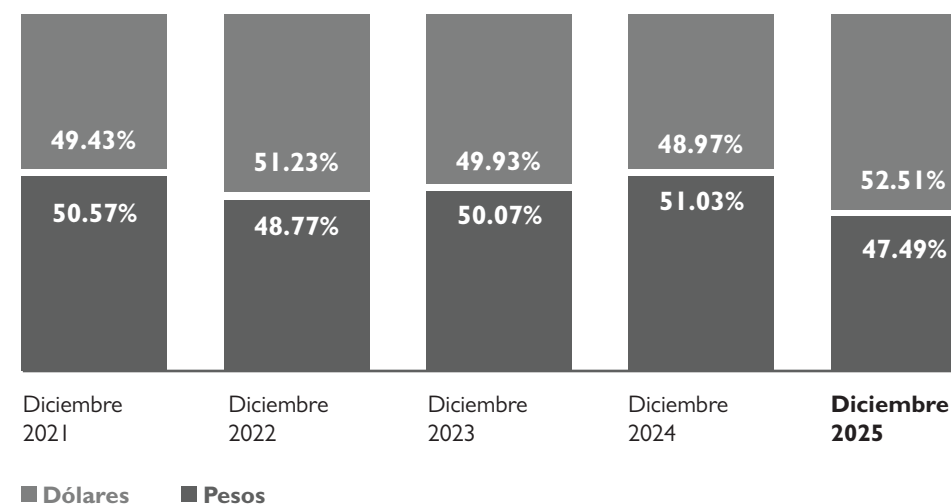
La composición de los activos del Banco BDI, al finalizar el periodo fiscal 2025, resulta en: **a) cartera de créditos neta (57.12%); b) efectivo y equivalentes de efectivo (31.66%); y c) inversiones en valores y participación minoritaria en sociedades netas (8.05%); dichas partidas representaban el 96.83% del total de activos. Por otro lado: a) los activos fijos representan el 2.16%; b) los otros activos, incluyendo los bienes recibidos en recuperación de crédito, el 0.82%; y c) las cuentas por cobrar el 0.19%.**

La **Cartera de Préstamos Bruta**, a diciembre 2025, cerró con un total de **RD\$20,423,303,623**, por lo que, si comparamos esta cifra con los **RD\$18,670,826,408** con los que cerró dicha cartera al final del año 2024, se refleja un incremento de **RD\$1,752,477,215**, equivalente a un **9.39%**.

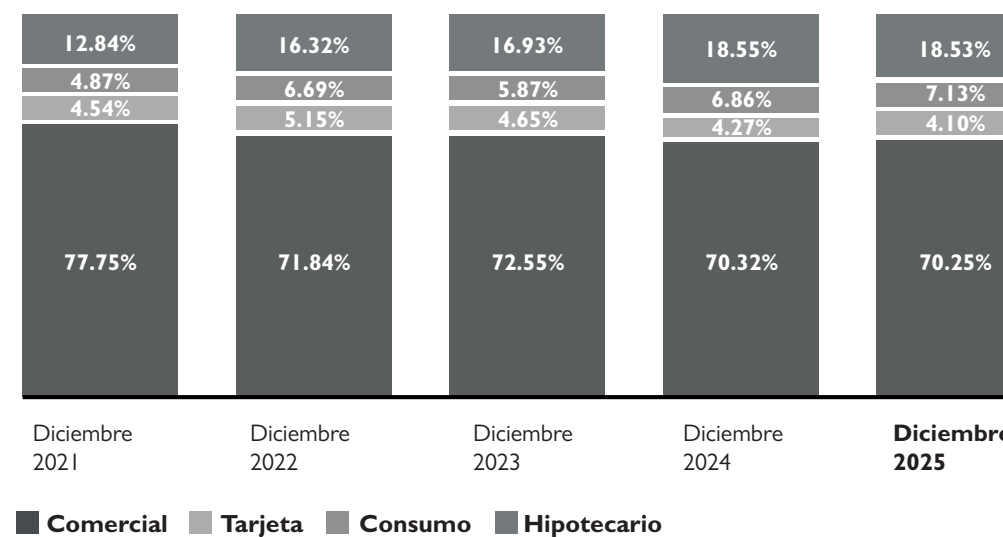
Al verificar la composición de nuestra Cartera de Préstamos por Tipo de Producto, observamos que la mayor incidencia se encuentra registrada en los Préstamos Comerciales presentando un incremento de **RD\$1,180,016,889**, equivalente a un **8.89%**, con respecto al período anterior. En este renglón se incluyen los financiamientos destinados al comercio, la construcción y actividades inmobiliarias, que son los principales receptores de nuestros financiamientos.

En segundo orden se encuentra la Cartera de Préstamos Hipotecarios que presentó un aumento de **RD\$368,184,327**, equivalente a un **10.78%**. El resto del incremento se encuentra distribuido entre la Cartera de Préstamos al Consumo y la Cartera de Tarjetas de Crédito, con un incremento de **RD\$204,275,999**, equivalentes a un **10.28%**.

## 1 Composición Cartera de Préstamos por Tipo de Moneda



## 2 Composición Cartera de Préstamos por Tipo de Facilidad Crediticia



La **Cartera de Tarjeta de Crédito VISA – BDI**, cerró con un balance de **RD\$684,435,986.28<sup>[1]</sup>** en diciembre 2025, siendo el producto de mayor consumo promedio por tarjetahabiente del mercado dominicano.

Dicha cartera, al 31 de diciembre del 2025, se encontraba compuesta por **17,749** tarjetas de crédito y débito emitidas, distribuidas de la siguiente manera: Marcas Propias Visa **14,889**, compuestas de **2,208** Signature, **2,890** Clásicas, **1,323** Gold, **827** Platinum, **1,253** de Crediplan, **225** Gold Empresarial, **261** Signature Empresarial y **6,002** Tarjetas de Débito. En cuanto a marcas compartidas tenemos **2,760**, compuestas de **1,888** Visa BDI Anthony's y **872** Visa BDI Santo Domingo Country Club.

El volumen de consumos consolidados (crédito y débito) realizados por nuestros tarjetahabientes en 2025 alcanzó una cifra de **RD\$7,480,984,812** lo que representa un incremento de **RD\$103,509,988**, equivalentes a un 1.4%, frente a los **RD\$7,377,474,824** acontecidos durante el **2024**. Durante el último trimestre del **2025** los consumos incrementaron un **7.84%** en promedio, alcanzando para el mes de diciembre un incremento de **16.26%**, mostrando una tendencia ascendente, dada la fidelización de nuestros tarjetahabientes, en consolidar cada vez más sus consumos en nuestras tarjetas de créditos.

En cuanto a la calidad de la Cartera de Créditos consolidada, al cierre del 2025, la misma se encontraba compuesta, casi en su totalidad, de créditos vigentes (**97.68%**), la cartera reestructurada (**1.45%**), la cartera en mora (**0.10%**), la cartera vencida (**0.41%**) y la cartera en cobranza judicial (**0.36%**), concentraciones que se sitúan dentro de los límites internos y apetito de riesgo establecidos por el Consejo de Administración.

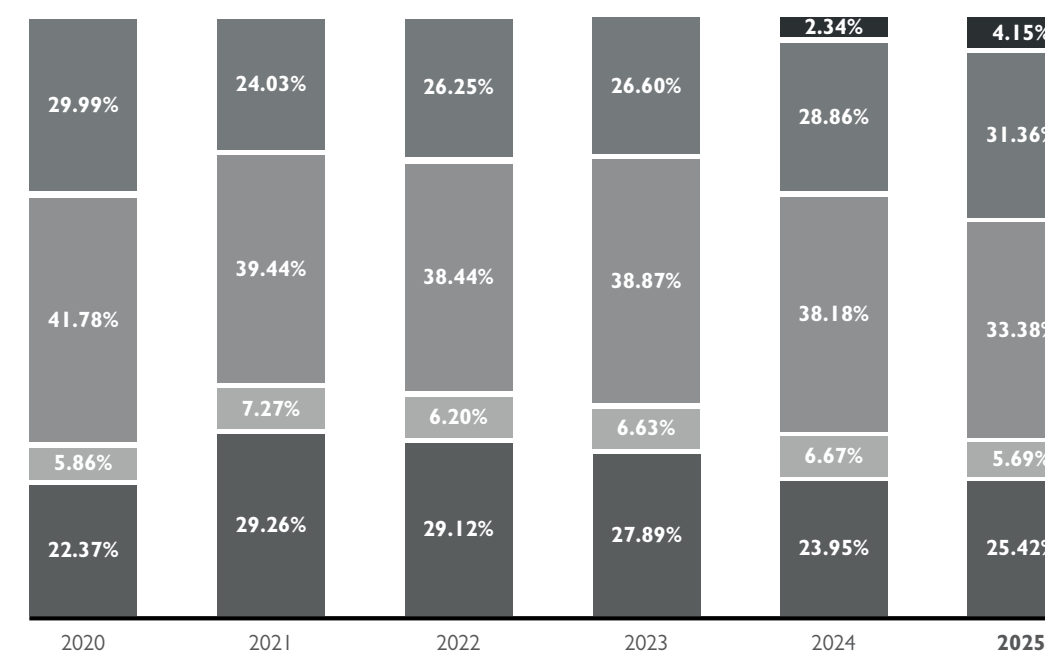
## I PASIVOS Y PATRIMONIO

Al cierre del Ejercicio Económico 2025, el total de **Pasivos** del Banco alcanzó la cifra de **RD\$31,493,261,044**, que comparado con el balance de **RD\$25,720,219,339** del año anterior, refleja un aumento de **RD\$5,773,041,747**, equivalente a un **22.45%**.

El balance de los **Depósitos del Público** al 31 de diciembre del 2025 alcanzó la cifra de **RD\$30,102,453,745**, compuesta dicha cifra de la siguiente manera: **i)** Cuentas de Ahorros tradicional denominadas en pesos, dólares y euros (**25.42%**); **ii)** Cuentas Digitales (**4.15%**); **iii)** Cuentas Corrientes (**5.69%**); **iv)** Depósitos a Plazo en dólares (**31.36%**); y **v)** Depósitos a Plazo en moneda nacional (**33.38%**). Si comparamos el balance de los Depósitos del Público al 31 de diciembre del 2025 con el balance al cierre del 2024, ascendente a **RD\$24,363,139,131**, se aprecia un aumento de **RD\$5,739,314,614**, equivalente a un **23.56%**.

<sup>[1]</sup> No incluye tarjeta de crédito empresarial.

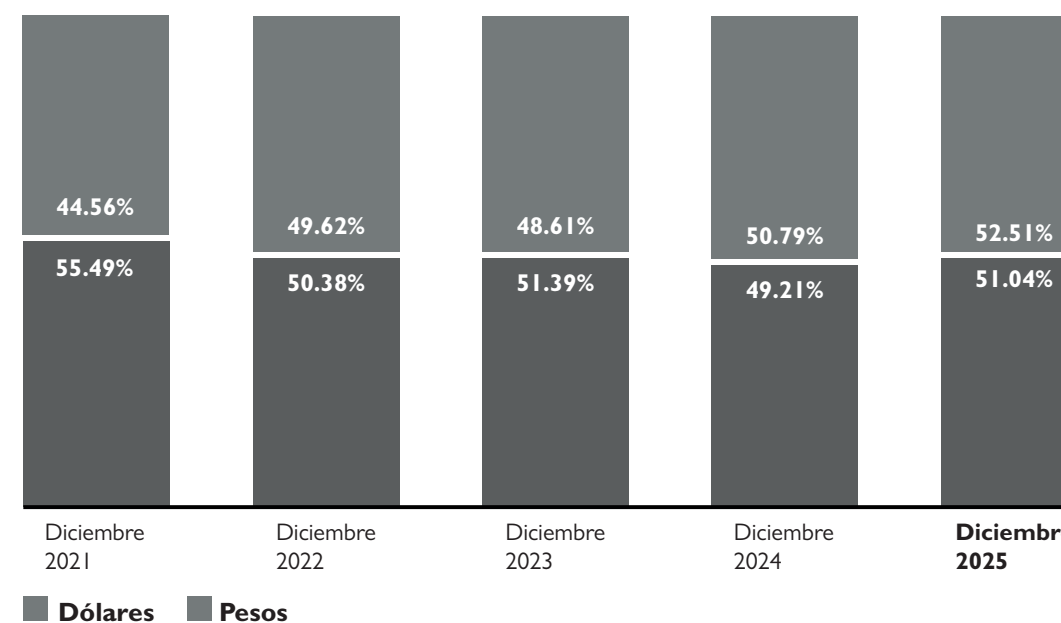
**3 Composición de las Captaciones**  
por Tipo de Producto/Instrumento de Captación



■ Cuentas de Ahorro ■ Depósitos a la Vista ■ Depósitos a Plazo RD\$  
■ Depósitos a Plazo US\$ ■ Cuentas de Ahorro Digital

**Nota:** Las cuentas digitales representan el **4.15%** del total de captaciones, compuestas por:  
- 81% en pesos - 19% en dólares

**3 Composición de las Captaciones**  
por Tipo de Moneda



## I PATRIMONIO

El Banco BDI concluyó el año 2025 con un Patrimonio Neto de **RD\$3,937,400,729**, que respecto al balance acumulado al año 2024 de **RD\$3,619,688,002**, refleja un crecimiento de **RD\$317,712,727**, equivalente a un **8.78%**.

El índice de solvencia al cierre del 2025 se ubicó en **14.53%**, disminuyendo en **1.46%** al comparar con el **15.99%** presentado al cierre de 2024, afectado en gran medida por las ponderaciones de los activos en moneda extranjera a raíz de los cambios normativos relacionados con los préstamos otorgados a los no generadores de divisas. Este nivel de patrimonio supera en **4.53%** el límite requerido por la normativa vigente del **10%** y en **1.03%** el límite mínimo prudencial interno de la entidad del **13.5%**, presentando una holgura para crecimiento de activos y contingentes riesgosos de hasta **RD\$1,377,086,013.66** cumpliendo con nuestro límite prudencial interno del **13.5%**.

## I RESULTADOS DEL EJERCICIO

El Banco BDI obtuvo en el Ejercicio Económico 2025 unos beneficios, antes de impuesto sobre la renta y reserva legal, ascendentes a **RD\$725,484,302 brutos**, de los cuales se debe destinar la cantidad de **RD\$175,271,575**, para el pago de Impuesto sobre la Renta, lo que arroja un beneficio neto de Impuesto sobre la Renta de **RD\$550,212,727**, equivalentes al **22.78%** anual sobre el Capital Pagado, y de **RD\$27,510,636**, correspondiente al cinco por ciento (**5%**) de Reserva Legal Obligatoria, arrojando unas Utilidades Netas Distribuibles del Período de **RD\$522,702,091**, equivalentes a una rentabilidad distribuible en dividendos sobre el Capital Pagado (accionario) de un **21.64%** anual.

Los resultados netos del ejercicio 2025, después de impuesto sobre la renta, que ascendieron a **RD\$550,212,727**, son superiores en **RD\$57,146,806**, a los obtenidos al cierre 2024, equivalente a un **11.59%**.

## I CENTROS DE NEGOCIOS

El Banco BDI cuenta con diez (10) Centros de Negocios distribuidas en: el Distrito Nacional, La Provincia de Santo Domingo, Santiago de los Caballeros, La Romana y Punta Cana, a saber: **Distrito Nacional:** Oficina Principal, Centro Comercial Jumbo Luperón, Plaza Central, Centro Comercial Naco, Downtown Center y BlueMall; **Provincia de Santo Domingo:** Plaza Megacentro; **Santiago de los Caballeros:** Ágora Santiago Center; **La Romana:** La Marina de Casa de Campo; y **Punta Cana:** Centro Comercial Las Canas.

En el cuadro siguiente se muestran los montos de los **Activos, Cartera de Créditos y Depósitos del público** para cada uno de los Centros de Negocios al cierre del periodo fiscal 2025.

Centros de Negocios	Activos	Pasivos	Cartera	Captaciones
Oficina Principal*	25,959,866,040	22,538,709,388	17,197,216,189	21,277,300,591
Megacentro	513,220,929	424,414,162	736,289,325	418,042,829
Plaza Central	1,655,698,136	1,627,345,705	322,734,979	1,558,919,329
La Marina Casa de Campo	1,926,315,051	1,693,139,546	155,906,746	1,687,998,771
Cap Cana	1,910,460,776	1,740,143,535	462,940,921	1,734,892,070
Jumbo	370,078,292	431,685,656	240,138,526	418,825,560
Plaza Naco	757,498,280	697,914,872	240,138,221	694,474,306
Santiago	1,380,406,585	1,398,343,466	576,918,421	1,384,985,798
Downtown Center	228,939,391	280,954,833	124,934,432	277,945,920
BlueMall Santo Domingo	728,178,293	660,609,922	365,922,863	649,068,571
<b>Total</b>	<b>35,430,661,773</b>	<b>31,493,261,085</b>	<b>20,423,140,623</b>	<b>30,102,453,745</b>

Participación Porcentual por Centro de Negocios	Activos	Pasivos	Cartera	Captaciones
Oficina Principal*	73.27%	71.56%	84.21%	70.68%
Megacentro	1.45%	1.35%	3.61%	1.39%
Plaza Central	4.67%	5.17%	1.58%	5.18%
La Marina Casa de Campo	5.44%	5.38%	0.76%	5.61%
Cap Cana	5.39%	5.53%	2.27%	5.76%
Jumbo	1.04%	1.37%	1.18%	1.39%
Plaza Naco	2.14%	2.22%	1.18%	2.31%
Santiago	3.90%	4.44%	2.82%	4.60%
Downtown Center	0.65%	0.89%	0.61%	0.92%
BlueMall Santo Domingo	2.06%	2.10%	1.79%	2.16%
<b>Total</b>	<b>100.00%</b>	<b>100.00%</b>	<b>100.00%</b>	<b>100.00%</b>

\*Oficina Principal incluye las operaciones de Tarjeta de Crédito y Banca Individual.

## I POSICIONAMIENTO DENTRO DE LA BANCA MÚLTIPLE

Para el cierre del 2025, el Banco BDI, se situó como el noveno (9no) banco de este sector según su total de activos y captaciones, cuarto (4to) con menor índice de morosidad, y el séptimo (7mo) en términos de rentabilidad<sup>[2]</sup>.

<sup>[2]</sup> Información publicada por la Superintendencia de Bancos de la República Dominicana.

# LOGROS DESTACADOS POR ÁREA

## I AUDITORÍA INTERNA

- **Cumplimiento del Plan:** Al cierre del año 2025 la ejecución del plan se concluyó en un 100% del total de las actividades y horas programadas, asegurando que las auditorías regulatorias fueran cumplidas según el programa de trabajo aprobado.
- **Implementación de nuevos procesos de auditoría:** Para el fortalecimiento del proceso de auditoría se definieron procedimientos y modelos para la medición de riesgo integral, sostenibilidad ambiental (SARAS) y de los servicio de atención al usuario (SAU).
- **Independencia y objetividad:** La función de Auditoría Interna tuvo de manera regular acceso total a datos, sistemas y personal; definido en el estatuto de auditoría, actualizado según las nuevas Normas Globales de Auditoría Interna (NOGAI); así como, robusteciendo su independencia de los procesos operativos y mejora de la gobernanza, especificado en su declaración de independencia de sus miembros.
- **Eficiencia y uso de tecnologías de vanguardia:** Adopción de la IA para fortalecer los procesos de auditoría interna en su función de evaluación de gobernanza de datos, eventos de ciberseguridad, así como consolidar las mejores prácticas en gestión de riesgos y cumplimiento ético.

## I BANCA CORPORATIVA

- La cartera activa cerró en un monto récord de **RD\$12,782,821,045.00**. Esto representó un crecimiento interanual de **10.5%**, por encima del promedio del mercado.
- El índice de morosidad de la cartera cerró en **1.08%**, por debajo del promedio del mercado y **17** puntos por debajo del año anterior.
- Ingresos por comisiones de seguro ejecutados en **136%** con relación al monto presupuestado.

## I BANCA DIGITAL


- Actualización de **BDI App**, incluyendo la Banca Empresarial.
- Incremento de clientes digitales de un **107%** al pasar de **4,942** en 2024 a **10,235** en 2025.
- Incremento de depósitos en Cuenta Digital BDI en pesos de un **86%** en comparación con el 2024; y en Cuenta Digital BDI en dólares de un **823%**.

## I BANCA INDIVIDUAL

- Al cierre de diciembre 2025, Banca Individual alcanzó un crecimiento interanual del **10%** en la cartera activa **RD\$3,577MM**, respecto a 2024 de **RD\$3,260MM**.
- Incremento de la cartera pasiva de un **12.81%**, con respecto al cierre de diciembre del 2024.

## I BANCA PRIVADA

- Crecimiento de un **14%** en depósitos a plazo en dólares versus presupuesto.
- Balances de cuentas de ahorro en Pesos: **149%** por encima del presupuesto proyectado.
- Incremento de los balances en cuenta de ahorro en dólares de **14.25%** de manera interanual.



## I CENTROS DE NEGOCIOS

- La cartera activa de centros de negocios creció en un **6.01%** al cierre de diciembre 2025.
- La cartera pasiva de centros de negocios creció en un **5.40%** al cierre de diciembre 2025.
- De nuestros centros de negocios se destacaron por su crecimiento en ambas carteras, **BlueMall Santo Domingo** con un **121%** en cartera activa y un **128%** en cartera pasiva, así como **Santiago** con un **103%** en cartera activa y **313%** en cartera pasiva.

## I CUMPLIMIENTO

- **PLAFT:** Implementación de mejoras en el proceso de debida diligencia y en la metodología de monitoreo de transacciones con un enfoque basado en riesgo, con el uso de nuevas plataformas tecnológicas, como Report@, para Debida Diligencia e investigaciones relacionadas a operaciones inusuales que pudieran resultar sospechosas.
- **CUMPLIMIENTO REGULATORIO:** La automatización del seguimiento a los plazos establecidos para el envío de los reportes regulatorios que nos ha permitido obtener un índice de cumplimiento del **99%**.
- **SAU:** Los resultados de la ejecución del Programa SAU y Protección al Usuario, reflejan una disminución del **18.55%** en la presentación de reclamaciones en comparación con el año 2024, lo que reafirma el compromiso de la entidad con brindar una experiencia de calidad y satisfacción a sus usuarios.



## I FINANZAS Y ADMINISTRACIÓN

- Gestión de eficiencia operativa situando al BDI como el sexto banco múltiple más eficiente con una ratio de **60.77%**, obtenido en mayor medida por mayor eficiencia en la administración de los gastos.
- Eficientización de procesos y mejoras en la calidad de las informaciones, lo que se traduce en menores hallazgos en las inspecciones internas y externas.
- Mejoras en el ranking de cumplimiento regulatorio al solicitar menos retransmisiones o prórrogas.

## I GESTIÓN HUMANA

- Mejora en el índice de rotación anual con una disminución porcentual versus el 2024 de un **0.73%**.
- Desarrollo y capacitación del talento interno con un aumento del **29.58%** en personal capacitado versus el 2024.
- Diversidad e Inclusión. Obtuvimos el 5to. lugar en el Ranking de Inclusión Financiera de la Superintendencia de Bancos y mantenemos un nivel de equidad de género importante en el mercado dominicano, contando con un **54.8%** de colaboradoras femeninas y un **45.2%** de colaboradores masculinos.

## I GESTIÓN INTEGRAL DE RIESGOS

- Actualización de infraestructura tecnológica clave conforme al Programa de Seguridad para Clientes (CSP) de SWIFT y Fortalecimiento de la infraestructura de protección mediante la incorporación de nuevos módulos de seguridad, mediante una solución de Detección y Respuesta Extendida (XDR).
- Culminación del proyecto de asesoría en sostenibilidad ambiental y social con la empresa Futuris Consulting. Resultando en la implementación exitosa del Sistema de Administración de Riesgo Ambiental y Sociales, "SARAS" en la Entidad. Fortaleciendo la gestión de los riesgos ambientales y sociales de nuestra cartera de clientes.
- Integración de la Unidad de Control Interno al equipo de Gestión Integral de Riesgos, fortaleciendo los controles operativos mediante el monitoreo continuo de procesos críticos.



## I INTELIGENCIA DE NEGOCIOS Y MERCADEO

- Incremento interanual de un **24%** de seguidores en redes sociales, llegando a un total de **79,230 seguidores** en el 2025.
- **64%** de las personas que solicitaron productos a través de la página web conocieron el producto a través de esfuerzos de mercadeo realizados por el departamento.
- Incremento interanual de un **19%** en clientes activos.

## I MEDIOS DE PAGO

- Incremento de **71.85%** en la Utilidad Neta del departamento, respecto al año anterior.
- Volumen de Consumo: Superando en **1.40%** los consumos del 2024.
- Aumento en **4.77%** del volumen transaccional en comparación con las transacciones realizadas en el 2024.

## I PROYECTOS Y PROCESOS

- Implementación de metodología de selección, gestión e implementación de proyectos BDI. Logrando la implementación de **8** proyectos estratégicos, de apoyo y regulatorios al cierre del 2025.

- Rediseño e implementación del proceso de gestión de documentos controlados de la entidad. Impactando en la publicación de **126** documentos, de estos, **58** representan Políticas y Manuales, los cuales establecen las estrategias marco y controles establecidos por el Consejo de Administración de la entidad.
- Creación de un equipo de Mejora y Digitalización de Procesos, el cual ha trabajado en la implementación de firma digital en procesos internos, mejoras de medios de pagos, requerimientos regulatorios.

## I TECNOLOGÍA DE LA INFORMACIÓN

- **Cierre de Proyectos de Transformación Digital Estratégicos:** En el año 2025 se cerraron proyectos de transformación digital elementales y vitales para cumplir con el plan estratégico de la entidad como son el lanzamiento del nuevo Internet Banking (BDI En Línea), el lanzamiento de la versión mejorada de BDI App, disponible para Android y iOS y la implementación de la Billetera Electrónica de Apple Pay.
- **Control y Estabilidad de los Indicadores Clave de Desempeño “KPIs” del Área en un 88%:** En el año 2025 se logró mantener 7 de 8 indicadores KPI dentro de los rangos establecidos como deseables en el plan estratégico.
- **Control y Estabilidad de los Objetivos y Resultados Claves “OKRs” del Área en un 75%:** En el año 2025 se logró mantener 6 de 8 objetivos OKR dentro de los rangos establecidos como deseables en el plan estratégico.

## I TESORERÍA




- Incremento de los rendimientos del portafolio de inversiones y disponibilidades en **19%**, fijando un récord en términos de ingresos totales con **RD\$573.5 MM.**
- Incremento de márgenes de tasas a **7.11%** para pesos y **6.11%** para moneda extranjera, logrando alcanzar un margen de tasas consolidado de **6.31%**, situándose por encima del promedio de la banca múltiple, contribuyendo a obtener el mayor margen financiero bruto consolidado alcanzado de **RD\$1,561.82 MM.**
- Aumento del volumen de beneficios generados por la mesa de trading de divisas en **RD\$37.8 MM** representando un incremento del **23%**.

## METAS FINANCIERAS PARA EL 2026

**Banco Múltiple BDI, S.A.**  
Resumen Principales Variables e indicadores Financieros  
**Presupuestados**  
Año 2026 / En Millones RD\$

Variables (En Millones RD\$)	2025	Presupuesto 2026	Crecimiento Absoluto	Proyectado Relativo
Activos Totales	35,431	38,426	2,995.8	8.46%
Activos Productivos	23,124	26,863	3,738.7	16.17%
Cartera de Créditos	20,423	22,921	2,497.7	12.23%
Depósitos del Público e Institucionales	30,102	32,221	2,118.2	7.04%
Patrimonio (capital pagado)	2,969	3,311	342.1	11.52%
Patrimonio Neto	3,937	4,380	442.2	11.23%
Patrimonio Técnico	3,415	4,753	1,338.2	39.19%
Resultado del Periodo (después de ISR y antes de reserva legal y ajustes años anteriores)	550	622	285.3	51.84%
Resultado Neto Distribuible (dividendo)	523	591	68.6	13.12%

Indicadores Financieros	2025	Presupuesto 2026	Crecimiento Proyectado 2026 Absoluto
Razón Activos Productivos / Activos Totales	65.27%	69.91%	4.64%
Índice de Morosidad	0.87%	0.70%	-0.16%
Cobertura de Cartera Vencida	222.68%	347.71%	125.02%
Margen Financiero Bruto Cartera de Créditos	4.84%	5.50%	0.66%
Eficiencia Operativa	61.01%	57.03%	-3.98%
ROA (Retorno sobre activos)	1.55%	1.54%	-0.01%
ROE Antes/ISR (Patrimonio)	18.43%	19.08%	0.65%
ROE (Patrimonio)	13.97%	13.50%	-0.47%
ROE (Capital Pagado)	22.78%	23.29%	0.50%
ROE (Capital Pagado) dividendo distribuible	21.64%	22.12%	0.48%
Índice de Solvencia	14.53%	19.15%	4.62%

Indicadores Financieros	Límite	Semáforo
Índice de Morosidad	2.50%	
Cobertura de Cartera Vencida	120%	
Índice de Solvencia	13.50%	

PRINCIPALES  
**FUNCIONARIOS**

**PRESIDENTE Y  
VICEPRESIDENTES**

**Juan Carlos  
Rodríguez Copello**

Presidente Ejecutivo



**José Antonio  
De Moya Cuesta**

Vicepresidente Ejecutivo Senior



**Juan Carlos  
Rodríguez González**

Vicepresidente Ejecutivo



**Ramón  
Batista Peña**

Vicepresidente Senior Administrativo



**María Isabel  
Llavona Teijeiro**

Vicepresidente Gestión Humana



**Francisco Álvarez  
Fernández**

Vicepresidente Banca Corporativa y Centros de Negocios



**Adriana Arque  
La Rosa**

Vicepresidente Cumplimiento



**Bienvenido  
Brito**

Vicepresidente Auditoría Interna



**Olga Sofía  
Simón Núñez**

Vicepresidente Banca Privada



**Elsa Pou Lama**

Vicepresidente Medios de Pago



**Henry Ortiz  
Montás**

Vicepresidente Tecnología de la Información



**María Sonsoles  
Rodríguez Copello**

Vicepresidente Senior Adjunto a la Presidencia



**Carlos Alberto Del  
Giudice Goicoechea**

Vicepresidente Senior Legal y Gobierno Corporativo



**Lourdes Judith  
Ferreira Tineo**

Vicepresidente Gestión Integral de Riesgos



**Teresa de Jesús  
Valenzuela Arbaje**

Vicepresidente Banca Individual



## I DIRECTORES

**Jorge Augusto García Lee**  
Director Senior Centros de Negocios

**María Magdalena Hernández Arias**  
Directora Centro de Negocios Zona Este

**Javier José Baquero García-Calderon**  
Director Centro de Negocios Zona Este

**Aurynes Karina Concepción Vargas**  
Directora Banca Individual

**Belkys Yudelka Mejía Fernández**  
Directora Banca Corporativa

**Roxanna Marina Rosario Tejada**  
Directora de Divisas

**Julio César Sardiñas Cocco**  
Director Gestión Integral de Riesgos

**Andrea Vicente Latorre**  
Directora Inteligencia de Negocios y Mercadeo

**Karina Altagracia Villar Guillén**  
Directora de Operaciones

**Rafael Eduardo Ramírez Martínez**  
Director de Proyectos y Procesos

**Zoila Noemi Rosa Villamán**  
Directora de Recuperaciones y Normalización

**Reymer Geraldo Martínez**  
Director de Seguridad Cibernética y de la Información / CISO

**Yamil Ariel Méndez Beltré**  
Director de Tesorería

## I COMITÉ EJECUTIVO



**Ramón Batista Peña**  
Vicepresidente Senior Administrativo

**Juan Carlos Rodríguez González**  
Vicepresidente Ejecutivo

**José Antonio De Moya Cuesta**  
Vicepresidente Senior Ejecutivo

**María Sonsoles Rodríguez Copello**  
Vicepresidente Senior Adjunto

**Juan Carlos Rodríguez Copello**  
Presidente Ejecutivo

**Carlos Alberto Del Giudice Goicoechea**  
Vicepresidente Senior Legal y Gobierno Corporativo

## COMITÉ DE NOMBRAMIENTOS Y REMUNERACIONES



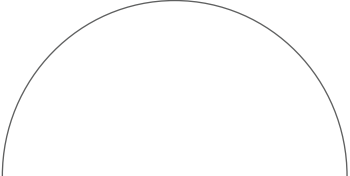
**Juan Carlos Pérez  
González**  
Miembro

**Claude Abigail  
Gámez Montás**  
Presidente

**César Emilio  
Rodríguez Jiménez**  
Miembro

## COMITÉS DE APOYO AL CONSEJO DE ADMINISTRACIÓN

### I COMITÉ DE AUDITORÍA

						
<p><b>Gregorio Grau Pujadas</b> Miembro</p>	<p><b>Ana Isabel Cáceres Matos</b> Miembro</p>	<p><b>Juan Carlos Pérez González</b> Presidente</p>	<p><b>Montserrat Gasso Diez</b> Miembro</p>	<p><b>Juan Carlos Pérez González</b> Miembro</p>	<p><b>Claude Abigail Gámez Montás</b> Presidente</p>	<p><b>César Emilio Rodríguez Jiménez</b> Miembro</p>



## COMITÉ DE GESTIÓN INTEGRAL DE RIESGOS

**Roberto Leonel  
Rodríguez Estrella**  
Presidente

**Ana Isabel  
Cáceres Matos**  
Miembro

**Juan Carlos Pérez  
González**  
Miembro

**Lourdes Judith  
Ferreira Tineo\***  
Miembro

\* Vicepresidente de Gestión Integral de Riesgos (principal ejecutivo de la Entidad en el área de riesgos. Miembro con voz, pero sin voto).

## COMITÉS INTERNOS DE LA **ALTA GERENCIA**

### I COMITÉ EJECUTIVO

**Juan Carlos Rodríguez Copello**  
Presidente Ejecutivo  
Presidente

**José Antonio De Moya Cuesta**  
Vicepresidente Ejecutivo Senior  
Miembro

**Juan Carlos Rodríguez González**  
Vicepresidente Ejecutivo  
Miembro

**María Sonsoles Rodríguez Copello**  
Vicepresidente Senior Adjunto  
Miembro

**Ramón Batista Peña**  
Vicepresidente Senior Administrativo  
Coordinador

**Carlos Alberto Del Giudice**  
Vicepresidente Senior Legal  
y Gobierno Corporativo  
Miembro

### I COMITÉ DE CRÉDITOS

**Juan Carlos Rodríguez Copello**  
Presidente Ejecutivo  
Presidente

**José Antonio De Moya Cuesta**  
Vicepresidente Ejecutivo Senior  
Miembro

**Juan Carlos Rodríguez González**  
Vicepresidente Ejecutivo  
Miembro

**Teresa De Jesús Valenzuela Arbaje**  
Vicepresidente Banca individual  
Miembro

**Francisco Álvarez Fernández**  
Vicepresidente Banca Corporativa y  
Centros de Negocios  
Miembro

**Lourdes Judith Ferreira Tineo\***  
Vicepresidente de Gestión Integral de Riesgos  
Coordinador

\* Miembro con voz, pero sin voto.

### COMITÉ DE GESTIÓN DE ACTIVOS Y PASIVOS (ALCO)

**José Antonio De Moya Cuesta**  
Vicepresidente Ejecutivo Senior  
Presidente

**Juan Carlos Rodríguez González**  
Vicepresidente Ejecutivo  
Miembro

**Ramón Batista Peña**  
Vicepresidente Senior Administrativo  
Miembro

**Teresa De Jesús Valenzuela Arbaje**  
Vicepresidente Banca individual  
Miembro

**Lourdes Judith Ferreira Tineo**  
Vicepresidente de Gestión Integral  
de Riesgos  
Miembro

**Francisco Álvarez Fernández**  
Vicepresidente Banca Corporativa  
Miembro

**Olga Sofía Simón**  
Vicepresidente de Banca Privada  
Miembro

**Yamil Ariel Méndez Beltre**  
Director de Tesorería  
Coordinador



## COMITÉ DE TECNOLOGÍA DE LA INFORMACIÓN

**Ramón Batista Peña**  
Vicepresidente Senior  
Administrativo  
Presidente

**Juan Carlos Rodríguez González**  
Vicepresidente Ejecutivo  
Miembro

**Henry Ortiz Montás**  
Vicepresidente de Tecnología  
Coordinador

**Reymer Martínez**  
Gerente Senior de  
Seguridad Cibernética  
y de la Información / CISO  
Miembro

**Reyna Martínez Polanco**  
Gerente de Riesgos  
No Financieros  
y Eventos Potenciales  
Miembro

## COMITÉ DE CUMPLIMIENTO

**Juan Carlos Rodríguez Copello**  
Presidente Ejecutivo  
Presidente

**Lourdes Judith Ferreira Tineo**  
Vicepresidente Gestión  
Integral de Riesgos  
Miembro

**Carlos Alberto Del Giudice Goicoechea**  
Vicepresidente Senior Legal  
y Gobierno Corporativo  
Miembro

**Adriana Arque La Rosa**  
Vicepresidente  
de Cumplimiento  
Coordinadora

## COMITÉ MIXTO DE SEGURIDAD Y SALUD EN EL TRABAJO

**José Antonio De Moya Cuesta**  
Vicepresidente Ejecutivo Senior  
Presidente

**Ana María Gómez León**  
Gerente de Compensación y Servicios  
Secretaría

**Ramón Batista Peña**  
Vicepresidente Senior Administrativo  
Vocal por la empresa

**Alejandro Guerrero**  
Gerente de Operaciones  
Vocal por los empleados

**Enmy Beltré**  
Gerente de Riesgos No Financieros  
y Eventos Potenciales  
Suplente de vocal por los empleados

**Yrma Guaschino**  
Abogado de Legal y Gobierno Corporativo  
Suplente de vocal por la empresa

## COMITÉ DE GESTIÓN HUMANA

**Juan Carlos Rodríguez Copello**  
Presidente Ejecutivo  
Presidente

**María Isabel Llavona Teijeiro**  
Vicepresidente  
Gestión Humana  
Coordinadora

**Ana María Gómez León**  
Gerente de  
Compensación  
y Servicios  
Miembro

## RESPONSABILIDAD SOCIAL **CORPORATIVA**

### **I INICIATIVAS AMBIENTALES:**

A través del cargador eléctrico de vehículos Evergo instalado en la Oficina Principal se ahorraron **24.6 kilogramos de emisiones de CO2** durante el **2025**.

Con la gestión de la Entidad de recogida de papel y cartón en la Oficina Principal se reciclaron **1,728.34 libras de papel y cartón** en el año **2025**.

Durante el período, la Entidad logró un ahorro de **164,481 kwh** mediante el uso de los paneles solares instalados en la Oficina Principal, para un ahorro en facturación de **RD\$1,503,286**.

Los calendarios del **2025** para colaboradores y clientes fueron confeccionados en material reciclable.

Se confeccionaron libretas para entrega al personal de nuevo ingreso de la Entidad, **con material 100.00% reciclado**.

Se realizó una **jornada de limpieza** de playa con los colaboradores de la Entidad.

## I INICIATIVAS SOCIALES



Patrocinio del concierto “**NYO JAZZ**” de Carnegie Hall de la Fundación Sinfonía.

Apoyo al Torneo **RD Padel Open** de Cibao Padel Club.



Apoyo a la Parroquia Universitaria Santa Maria de la Anunciación con la compra de boletas para donación en su evento “**Peregrinación Jubilar**”.

Apoyo al Congreso Internacional **Contra el Lavado de Activos** de la Unidad de Análisis Financiero (UAF).

Asistencia a la conferencia **Family Values** de la Revista Mercado.

Patrocinio del torneo **Cap Cana Golf Cup 2025** a beneficio de la Fundación Forjando un Futuro.

Apoyo a la quinta edición del **Kid's Hope Tournament** de la Fundación Amigos Contra el Cáncer Infantil.

Patrocinio de la Gala de **Ganadores del Concurso Internacional de Piano de Santander Paloma O'Shea** de la Fundación Sinfonía.

Apoyo a la **Asociación de Mujeres Solidarias** en su 10mo. Bingo Benéfico con 3 certificados para la apertura de cuentas de ahorro a ser entregados en el evento.

Participación en la Feria Financiera Finanzas con Cucharitas organizada por Kimberly Garcia y Laura Camacho de Economics Data, donde brindamos información sobre nuestros productos y servicios financieros, y una oportunidad de participar en nuestro concurso “**Gana con la Cuenta Digital BDI**” para ganar RD\$50,000.00 pesos acreditados a una Cuenta Digital BDI en pesos y US\$1,000.00 dólares acreditados a una Cuenta Digital BDI en dólares. Registrado por Pro Consumidor bajo el No. CRS-0573/2025.

Aporte a la **Asociación Dominicana de Síndrome de Down (ADOSID)** en su actividad anual de recaudación de fondos para niños con Síndrome de Down.



Apoyo al **Colegio New Horizons** en su Copa de Amistad 2025.

Patrocinio de la Gala Benéfica de Caribbean Cinemas: “**La Gran Noche del Cine**”.

Apoyo al **Tennis Challenger Tour ATP 175** de Cap Cana.

Participación en la Semana Económica y Financiera 2025 del Banco Central de la República Dominicana, en colaboración con la iniciativa internacional “**Global Money Week**”, enfocado en brindar orientación financiera a niños y jóvenes que cursan estudios de primaria, bachiller, universitario y público general interesado.

Apoyo a la **Fundación Progressio** con 5 certificados para apertura de cuentas de ahorro para ser entregados en el bingo benéfico de la Fundación.



# RECONOCIMIENTOS Y RANKINGS

## FellerRate

### FELLER RATE CALIFICA EN “A” LA SOLVENCIA DE BDI, CON PERSPECTIVAS DE CALIFICACIÓN ESTABLE

La calificación de Banco Múltiple BDI, S.A. se sustenta en un adecuado perfil de negocios, capacidad de generación, respaldo patrimonial, perfil de riesgo y fondeo y liquidez.

Banco Múltiple BDI ofrece servicios financieros bancarios como préstamos, negocios de inversión, captación de depósitos y financiamientos a empresas públicas, privadas y público en general. Se posiciona en la industria como una entidad de nicho, con una participación de mercado de 1.0% del sistema de bancos múltiples. Su portafolio de colocaciones tiene una mayor presencia en el segmento comercial, destacando el buen perfil crediticio de su cartera de créditos.

El plan estratégico del banco para el período 2025-2027 contempla aumentar la rentabilidad del negocio, con foco en la cartera comercial, aunque con planes de aumentar los créditos hipotecarios para avanzar en diversificación. Adicionalmente, la entidad apunta a seguir desarrollando su modelo de negocios de banca híbrida, que aporta eficiencia operacional y mayor alcance geográfico. Por el lado de los pasivos, los objetivos son aumentar los depósitos de menor costo.

La estructura de ingresos del banco presenta una alta concentración en los intereses generados por la cartera de crédito, con una mayor proporción que el sistema de bancos múltiples. El ingreso operacional total ha ido avanzando según el crecimiento de las colocaciones y la evolución de las tasas de interés de mercado. No obstante, el margen operacional se ha situado por debajo del sistema de bancos múltiples y bancos pares, reflejando una mayor proporción de créditos comerciales en el balance y una estructura de pasivos más costosa. El gasto por riesgo se ha mantenido en rangos controlados en los últimos años, dado el buen comportamiento de pago de los clientes. En tanto, los gastos de apoyo han ido avanzando de manera paulatina acorde con el desarrollo de los proyectos estratégicos.

Banco BDI exhibe una adecuada capacidad de generación de resultados, congruente con su escala operacional y su foco en banca mayorista. En 2024, el resultado antes de impuestos fue de \$649 millones, el que medido sobre activos totales promedio alcanzó a 2.3%. En tanto a abril de 2025, las mediciones alcanzaron a \$136 millones y 1.9%, respectivamente, reflejando un entorno económico menos auspicioso. Comparativamente, la entidad mantiene una brecha desfavorable en términos de rentabilidad con bancos pares y el sistema de bancos múltiples, afectado por el menor margen operacional (2.8% para la industria comparable).

Durante el período analizado, el portafolio de créditos ha exhibido un buen comportamiento, reflejando una operación en clientes comerciales de buen perfil crediticio y el uso importante de garantías. A abril de 2025, la mora mayor a 90 días (incluyendo la cartera en cobranza judicial) sobre las colocaciones brutas se situó en 0.9% (1.0% en 2024), ligeramente por debajo del promedio de la banca múltiple (1.2%). En términos de provisiones, el banco sostiene una sólida cobertura para la cartera vencida, con un indicador de 2.2 veces.

La entidad ha sostenido niveles patrimoniales adecuados para el desarrollo de su negocio. A marzo de 2025, el índice de solvencia era de **15.4%**, mostrando una cómoda holgura con relación al límite de **10%** regulatorio y situándose en niveles similares al promedio del sistema comparable (**16.6%**).

BDI concentra sus fuentes de financiamiento en depósitos del público, representando sobre el 85% del total de pasivos durante los años revisados. Estos depósitos a su vez presentan una mayor proporción en depósitos a plazo. Los que han venido disminuyendo en forma relativa, por el mayor crecimiento de las cuentas de ahorro, en línea con la estrategia de buscar un fondeo más barato. El banco mantiene una buena posición de liquidez, dada por la existencia de fondos disponibles e inversiones altamente líquidas, cumpliendo holgadamente con las razones de liquidez normativas.

La familia Rodríguez Copello es la controladora del banco, la que posee directa e indirectamente un 65.3% de las acciones al cierre de 2024. Por su parte, en 2022, Norwegian Investment Fund for Developing Countries (Norfund) adquirió el 20% de la propiedad.

### **Perspectivas: Estables**

Las perspectivas “Estables” asignadas a la calificación consideran la adecuada capacidad de generación de resultados, con buenos indicadores de calidad de cartera. Asimismo, incorporan su modelo de negocios, con mayor presencia en créditos comerciales, junto a su tamaño acotado en la industria que participa.

Un aumento en la calificación no está contemplado en el corto plazo. Con todo, un avance de la escala de operaciones, manteniendo su desempeño financiero, junto con una mayor diversificación, podrían gatillar una mejora en su perfil crediticio.

La calificación podría disminuir ante un debilitamiento sostenido de su perfil financiero, reflejado principalmente en mayor morosidad y debilitamiento de sus índices de solvencia.

*Informe realizado por la Calificadora de Riesgo Feller Rate.*



## **BANCO BDI DENTRO DEL RANKING MEJORES EMPRESAS PARA TRABAJAR EN RD 2025 DE REVISTA MERCADO**

El Banco BDI fue reconocido en la **posición no. 81** dentro del Ranking de Mejores Empresas para Trabajar de la República Dominicana 2025 de la Revista Mercado.

De igual forma, nuestra labor en la Equidad de Género fue destacada, contando con un equipo conformado de 54.8% de colaboradoras femeninas y un 45.2% de colaboradores masculinos, reflejo de nuestro compromiso con la inclusión, la diversidad y el desarrollo equitativo.

## **BDI DENTRO DEL RANKING DE DIGITALIZACIÓN DEL SECTOR BANCARIO DOMINICANO 2025 DE LA SB**

La Superintendencia de Bancos de la República Dominicana reconoce la labor del Banco BDI en su Ranking de Digitalización del Sector Bancario Dominicano 2025.

En este obtuvimos una puntuación de **85.54** sobre 100 en el **segmento de Negocios**, superando los 82.04 puntos obtenidos en el 2024. En el **segmento de Personas**, nuestra puntuación aumentó de 72.3 a **75.08** puntos, reforzando así nuestro compromiso con la innovación, la transformación tecnológica y la excelencia en la experiencia digital para todos nuestros clientes.

Estos logros nos motivan a continuar fortaleciendo nuestras plataformas digitales, optimizando procesos, promoviendo seguridad, usabilidad y desempeño, y respondiendo cada día mejor a las necesidades de las empresas y personas.

Agradecemos especialmente a nuestros colaboradores por su dedicación y profesionalismo, así como a nuestros clientes por su confianza. Juntos avanzamos hacia un sistema financiero más moderno, accesible y eficiente.

## **BANCO BDI EN EL PRIMER RANKING DE INCLUSIÓN FINANCIERA DE LA SB 2025**

La Superintendencia de Bancos de la República Dominicana reconoce al Banco BDI en la **posición plata** de su Primer Ranking de Inclusión Financiera 2025, con una puntuación de **65.9 sobre 100** entre los Bancos Múltiples del sistema financiero.

En este ranking se evalúa el desempeño de las entidades de intermediación financiera en aspectos clave como la facilidad y disponibilidad de acceso a productos y servicios, la educación financiera, la inclusión digital y las estrategias institucionales orientadas a los segmentos más vulnerables de la población.

De manera adicional, Banco BDI fue reconocido con la **insignia de Cuenta Accesible**, otorgada a las entidades que cuentan con un producto financiero sin costos de mantenimiento, sin monto mínimo de apertura y sin requerimiento de balance mínimo promedio, facilitando así el acceso a servicios financieros a sectores tradicionalmente excluidos.

Estos reconocimientos por parte de la Superintendencia de Bancos reafirman el compromiso de nuestra institución con la mejora continua y con el desarrollo de productos y servicios que promuevan un sistema financiero más sostenible, equitativo e inclusivo.

## BDI Y UNICARIBE FIRMAN CONVENIO PARA FORTALECER LA COLABORACIÓN ACADÉMICA

El Banco Múltiple BDI, S. A. y la Universidad del Caribe (UNICARIBE) han formalizado un convenio de colaboración interinstitucional que tiene como objetivo principal impulsar el desarrollo de proyectos conjuntos en áreas como formación académica, pasantías laborales, investigación y responsabilidad social.

Este acuerdo, firmado el 29 de enero de 2025, busca fortalecer la colaboración entre ambas instituciones mediante programas de educación continua, seminarios, talleres, postgrados y la realización de actividades culturales y científicas. Además, UNICARIBE ofrecerá descuentos del 30% en programas de grado y postgrado para los colaboradores del Banco BDI y sus familias, y se fomentará la inclusión de estudiantes de la universidad en programas de pasantías dentro de la entidad bancaria.

Asimismo, el convenio contempla la posibilidad de colaboración en investigaciones, el uso compartido de recursos académicos, y el asesoramiento mutuo en temas educativos y de desarrollo. Ambas instituciones establecerán una comisión mixta para coordinar las actividades y asegurar el éxito de la colaboración a lo largo de los próximos cinco (5) años.

Este acuerdo refleja el compromiso de ambas partes con la educación, la capacitación y el bienestar social de la comunidad.



## NUEVAS TASAS ESCALONADAS EN LAS CUENTAS DIGITALES BDI

Innovando en nuestros productos digitales, en octubre lanzamos una mejora significativa en los beneficios de las **Cuentas Digitales BDI**. Ahora, las tasas de interés de estas cuentas son escalonadas, con hasta un 7.50% de interés anual en pesos y hasta un 3.25% de interés anual en dólares, impulsando así una mayor rentabilidad por los ahorros de nuestros clientes.

Con este nuevo esquema, las **Cuentas Digitales BDI** se consolidan como unas de las opciones más competitivas del mercado para fomentar el ahorro digital y recompensar la fidelidad de los usuarios.

### Tasas escalonadas según el balance promedio

La actualización introduce una estructura de tasas que varía en función del monto promedio que el cliente mantenga en su cuenta:

#### Cuenta Digital BDI en Pesos

- De RD\$0.00 hasta RD\$5,000,000.00, los clientes podrán disfrutar de un 7% de interés anual
- Con más de RD\$5,000,000.01, los clientes podrán disfrutar de un 7.50% de interés anual

#### Cuenta Digital BDI en Dólares

- De USD\$0.00 hasta USD\$25,000.00, los clientes podrán disfrutar de un 3% de interés anual
- Con más de USD\$25,000.01, los clientes podrán disfrutar de un 3.25% de interés anual
- Además, la Cuenta Digital BDI en pesos tiene un nuevo tope máximo de RD\$10,000,000.00 pesos y USD\$50,000.00 con la Cuenta Digital BDI en dólares, promoviendo así un crecimiento sostenible de los ahorros.

### Compromiso con la innovación financiera

Con esta mejora, reafirmamos nuestro compromiso de ofrecer soluciones digitales innovadoras que se adapten a las necesidades de sus clientes y fortalezcan la cultura del ahorro a través de plataformas digitales seguras, ágiles y de fácil acceso.

## SERVICIO DE PRIORITY PASS PARA TARJETAS VISA PLATINUM BDI

En el marco de compromiso con la excelencia en el servicio y la mejora continua de nuestros productos, incorporamos el programa Priority Pass como un nuevo beneficio para los tarjetahabientes de las Tarjetas de Crédito Visa Platinum BDI y Tarjetas de Crédito Visa Platinum BDI Anthony's.

A través de este beneficio, los clientes podrán acceder a más de 1,700 salas VIP en aeropuertos a nivel mundial, con cuatro (4) visitas de cortesía anuales, disfrutando de un entorno exclusivo que ofrece comodidad, privacidad y servicios de calidad durante sus viajes. Las visitas adicionales, así como el acceso de acompañantes, tendrán un costo de US\$35.00 dólares por persona y por visita.

Una vez activada la membresía, los tarjetahabientes podrán tener acceso a su Tarjeta Digital de Membresía desde la aplicación móvil de Priority Pass, disponible en las principales tiendas de aplicaciones, lo que les permitirá gestionar sus accesos y consultar las salas disponibles de forma rápida y segura.

Con este lanzamiento, reafirmamos nuestro compromiso de ofrecer soluciones financieras de alto valor y beneficios diferenciales que complementan la experiencia de los clientes, fortaleciendo la propuesta de servicio y conveniencia tanto a nivel nacional como internacional.



## BANCO BDI BENDICE SU CENTRO DE NEGOCIOS EN SANTIAGO DE LOS CABALLEROS

A mediados de noviembre celebramos la bendición e inauguración de nuestro centro de negocios en Ágora Santiago Center.

“Más que un traslado, este nuevo espacio en Ágora Santiago Center representa el crecimiento y la consolidación del equipo BDI en la ciudad corazón. Nuestro Centro de Negocios en Santiago abrió sus puertas en agosto del 2013, y esta decisión reafirma nuestra apuesta por el gran potencial de negocios de esta ciudad y su continuo desarrollo.” - Jorge García Lee, Director Senior de Centros de Negocios

Un espacio diseñado para seguir creciendo junto a nuestros clientes, brindando soluciones financieras con la calidad, cercanía y excelencia que nos caracteriza.

Nuestro centro de negocios en la plaza comercial Ágora Santiago Center está ubicado en el 2do. piso y labora de lunes a viernes en horarios de 9:00 A.M. a 7:00 P.M. y los sábados de 9:00 A.M. a 3:00 P.M.

## BANCO BDI OFRECE APPLE PAY A SUS CLIENTES

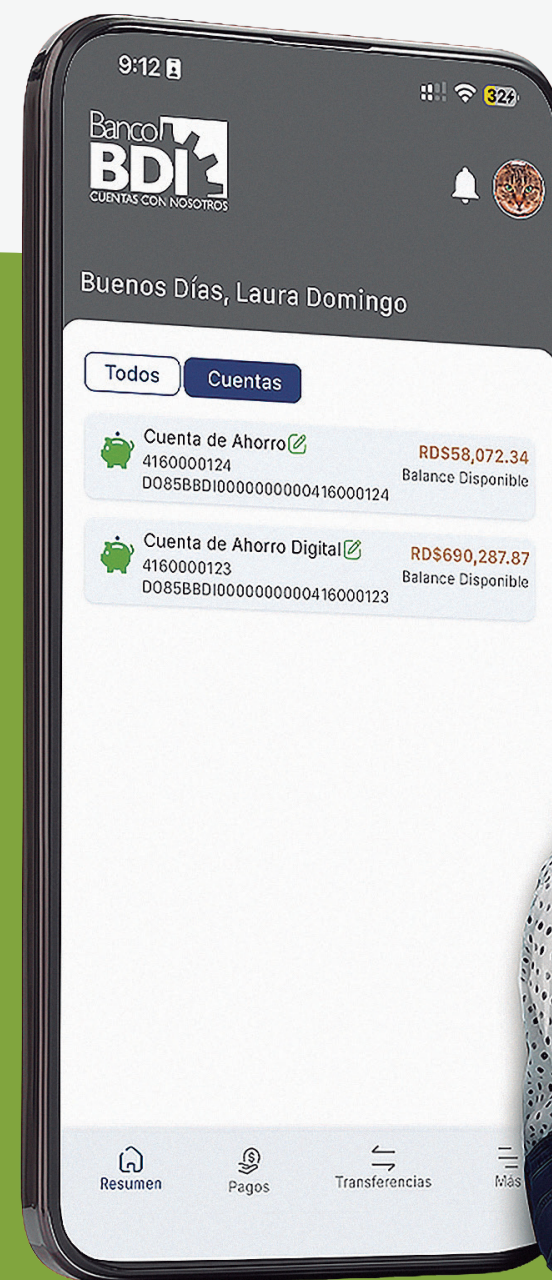
El Banco Múltiple BDI, S.A. ofrece a sus clientes **Apple Pay**, una forma rápida y segura de pagar sin tener que pasar tarjetas de pago entre personas, tocar botones ni intercambiar dinero de efectivo. Además, usa toda la potencia del iPhone para proteger cada transacción.

Para configurar Apple Pay, los clientes solo deben abrir la aplicación de Wallet en su iPhone, tocar el símbolo de “+” y seguir las instrucciones para agregar las tarjetas de crédito o débito del Banco BDI. Cuando un cliente agrega una tarjeta en el iPhone o Apple Watch, puede comenzar a usar Apple Pay en el dispositivo de inmediato, sin dejar de recibir todos los BDI Beneficios de las tarjetas del Banco BDI.

Apple Pay utiliza las funciones de seguridad integradas en tu dispositivo Apple para mantener tus compras privadas y seguras, ya que requieren una autenticación por medio de Face ID, Touch ID o tu código en tu iPhone, iPad o Mac y un doble clic en tu Apple Watch. Estas funciones están diseñadas para que solo tú puedas realizar compras con Apple Pay.

Cuando haces una compra, Apple Pay usa un número específico de dispositivo y un código de transacción único. De este modo, el número de tu tarjeta nunca queda almacenado en el dispositivo ni en los servidores de Apple, y tampoco se comparte con los comercios. Si no quieres compartir tu dirección de correo electrónico al comprar online, puedes usar Ocultar mi Correo para generar direcciones de correo únicas y aleatorias que reenvían los emails a tu bandeja de entrada personal.

Para más información sobre Apple Pay, visita <https://www.apple.com/la/apple-pay/>



## UNA EXPERIENCIA RENOVADA EN BDI APP

De la mano a continuar innovando y ofrecer una experiencia digital superior a nuestros clientes, en noviembre lanzamos una actualización de **BDI App**, presentando un diseño renovado y funcionalidades optimizadas en la aplicación, orientadas a brindar una gestión más ágil, segura y eficiente de las finanzas.

### Con las mejoras de BDI App, los usuarios podrán:

- Disfrutar de una interfaz más moderna, rápida y fácil de usar
- Acceder a funcionalidades que optimizarán sus gestiones financieras

Del mismo modo, nuestros clientes empresariales podrán manejar aún más las finanzas de sus empresas con la versión mejorada de **BDI App**.

## PRODUCTOS DEL **BANCO BDI**

### **| TARJETAS DE CRÉDITO**

Tarjetas de Crédito Visa BDI  
Tarjetas de Crédito Visa BDI Santo Domingo Country Club  
Tarjetas de Crédito Visa BDI Anthony's  
Tarjeta Visa Crediplan BDI  
Tarjeta de Débito Visa Clásica BDI

### **| CUENTAS DE AHORRO**

Pesos, Dólares y Euros

### **| CUENTAS CORRIENTES**

Pesos Dominicanos

### **| SUPERCUENTAS**

Pesos Dominicanos

### **| CAJAS DE SEGURIDAD**

### **| PRODUCTOS INTERNACIONALES**

Cartas de Crédito  
Cobranzas  
Transferencias  
Compra y Venta de Divisas

### **| DEPÓSITOS A PLAZO**

Pesos Dominicanos y Dólares Estadounidenses

### **| PRÉSTAMOS**

Comerciales  
Consumo  
Hipotecarios  
Hipotecarios para la Construcción de Viviendas  
Vehículos  
Vehículos Eléctricos

### **| PAGOS DE:**

Dirección General de Impuestos Internos (DGII)  
Tesorería de la Seguridad Social (TSS)  
Instituto de Formación Técnica y Profesional (INFOTEP)  
Dirección General de Aduanas (DGA)  
INTRANT  
Donaciones a Fundación Loyocán y Fundación Sinfonía  
Electricidad  
Agua Potable  
Educación  
Comunicaciones  
ADN  
Seguros

### **| BDI DIGITAL**

BDI en Línea  
BDI App  
BDI Web  
Cuenta Digital BDI en Pesos  
Cuenta Digital BDI en Dólares



## NUESTRAS OFICINAS

En BDI contamos con 10 oficinas distribuidas estratégicamente en la República Dominicana, diseñadas para acompañar a nuestros clientes en cada una de sus operaciones a través de un servicio cálido, personalizado y altamente profesional.

Complementamos nuestra presencia física con soluciones digitales que permiten a nuestros clientes gestionar sus operaciones de manera ágil, segura y eficiente desde cualquier lugar.

### Oficina Principal

Av. Sarasota #27, Ensanche La Julia  
Santo Domingo, Distrito Nacional

### Centro de Negocios BlueMall Santo Domingo

Av. Winston Churchill #95, Piso 3,  
Santo Domingo, Distrito Nacional

### Centro de Negocios Downtown Center

Av. Rómulo Betancourt, Esq. Núñez de Cáceres,  
Piso 3, Santo Domingo, Distrito Nacional

### Centro de Negocios Jumbo Luperón

Av. Gregorio Luperón, Esq. Gustavo Mejía Ricart,  
Hipermercado Jumbo, Sótano I,  
Las Praderas, Santo Domingo, Distrito Nacional

### Centro de Negocios Plaza Central

Av. 27 de Febrero, Plaza Central, Piso I  
Santo Domingo, Distrito Nacional

### Centro de Negocios Plaza Naco

Calle Fantino Falco #30, Ensanche Naco  
Santo Domingo, Distrito Nacional

### Centro de Negocios Megacentro

Av. San Vicente de Paúl, Piso I,  
Santo Domingo Este

### Centro de Negocios Casa de Campo


Plaza Coconut Mall, La Marina,  
Casa de Campo, La Romana

### Centro de Negocios Cap Cana

Ciudad Las Canas, Edif. 2 Local 103,  
Cap Cana, La Altagracia

### Centro de Negocios Santiago

Av. Salvador Estrella Sadhalá,  
Esq. Av. Juan Pablo Duarte, Piso 2, Local 216,  
Ágora Santiago Center, Santiago



## BDI Digital

BDI en Línea

BDI App

BDI Web



# ASAMBLEAS

## ASAMBLEA GENERAL ORDINARIA ANUAL DE FECHA VEINTICINCO (25) DE MARZO DEL DOS MIL VEINTICINCO (2025), SESIÓN AGOA 001-2025.

### En esta asamblea:

- Se libró acta de la regularidad de la sesión.
- Se recibió y conoció el informe de Gestión Anual del Consejo de Administración y de los estados financieros auditados correspondientes al período comprendido entre el 1ero. del mes de enero y el 31 del mes de diciembre del año 2024 (en lo adelante el “Período”).
- Se conoció el informe del Comisario de Cuentas y se otorgó el descargo correspondiente.
- Se aprobó la gestión del Consejo de Administración y el balance de las cuentas del Período y se otorgó descargo a los miembros del Consejo de Administración.
- Se dispuso la suerte de las utilidades del Período y se fijó el precio de las acciones para el año 2025, en la siguiente forma: se declararon dividendos por la suma de **RD\$465,000,000** y aprobándose: **(1)** capitalizar el **50.00%**; y, **(2)** distribuir en numerario el **50.00%**; de los citados dividendos; **(3)** aumentar el capital social suscrito y pagado en la suma de **RD\$232,500,000.00** mediante la emisión de **2,325,000** nuevas acciones comunes y nominativas, quedando el citado capital suscrito y pagado en la suma de **RD\$2,415,000,000.00**; y, **(4)** fijar el precio de las acciones en **2.75** veces su valor nominal.
- Se conocieron y aprobaron: **(1)** el Informe de Debita Diligencia elaborado por el Oficial de Cumplimiento y el Informe del Comité de Nombramientos y Remuneraciones sobre la Idoneidad, Experiencia, Trayectoria y Méritos; ambos relativos a los candidatos a integrar el Consejo de Administración para el período 2025 - 2028; **(2)** la recomendación motivada del Consejo de Administración a los fines de que el Presidente Ejecutivo del Banco sea, a su vez, designado como Presidente del Consejo de Administración; **(3)** la elección de los miembros del Consejo de Administración para el período 2025 – 2028; y, **(4)** la autorización de



comunicación a la Superintendencia de Bancos sobre la elección del Presidente Ejecutivo del Banco como presidente del Consejo de Administración.

- Se conocieron y aprobaron: **(1)** el Informe sobre el cumplimiento y ejecución del Sistema de Gestión de los Riesgos de Prevención del Lavado de Activos y Financiamiento del Terrorismo y Proliferación de Armas de Destrucción Masiva; **(2)** el Informe sobre la Gestión Integral de Riesgos; y, **(3)** el Informe Anual sobre Gobierno Corporativo; todos correspondientes al Período.
- Se presentó y aprobó el informe indicado en el artículo 36 del Reglamento de Sanciones aprobado por la Junta Monetaria en su Quinta Resolución de fecha 18 del mes de diciembre del año 2003 y sus modificaciones y se instruyó remitir a las autoridades monetarias y financieras la evidencia de la presentación en cuestión.
- Se libró acta sobre las acciones suscritas y pagadas y los traspasos de acciones comunicados y/o realizados durante el Período.
- Se presentó y conoció la Certificación sobre la efectividad del control interno relativa a la información financiera de la Sociedad, cuya emisión fue aprobada por el Consejo de Administración y se instruyó remitir a la Superintendencia de Bancos la Certificación en cuestión.

- Se conoció y aprobó a la Certificación Emitida por el Consejo de Administración de conformidad con las disposiciones del artículo 17 del Reglamento sobre Lineamientos para la Gestión Integral de Riesgos, aprobado mediante la Tercera Resolución de la Junta Monetaria de fecha 16 del mes de marzo del año 2017 y se instruyó remitir a la Superintendencia de Bancos la Certificación en cuestión.
- Se designó al señor **Juan Carlos Rodríguez Copello** como responsable del cumplimiento de las obligaciones tributarias de la Sociedad ante la Dirección General de Impuestos Internos (DGII) de conformidad con el literal "J" del artículo 3 de la ley número 25-24, que modifica el artículo 11 del Código Tributario.
- Se conoció y aprobó la propuesta de designación de la señora: **Mencia Altagracia Collado de Sang** como asesora del Consejo de Administración para el período marzo del 2025 a marzo del dos mil 2026.
- Se otorgaron poderes al señor **Juan Carlos Rodríguez Copello** a los fines de cumplir con todas las formalidades legales exigidas por la legislación y reglamentación vigente en ocasión de las resoluciones adoptadas en la asamblea.

## ASAMBLEA GENERAL EXTRAORDINARIA DE FECHA VEINTICINCO (25) DE FEBRERO DEL DOS MIL VEINTICINCO (2025), SESIÓN AGE 001-2025.

### En esta asamblea:

- Se libró acta de la regularidad de la sesión.
- Se conoció y aprobó la propuesta de aumento del Capital Social Autorizado de la Sociedad de la suma de RD\$2,250,000,000.00 a la suma de **RD\$2,750,000,000.00**.
- Se conoció y aprobó la modificación del artículo 5 de los Estatutos Sociales, a los fines de que el mismo reflejase el aumento realizado.
- Se otorgaron poderes al señor **Juan Carlos Rodríguez Copello** a los fines de dar cumplimiento a las formalidades de publicidad y actualización exigidas por la legislación vigente.

## ASAMBLEA GENERAL EXTRAORDINARIA DE FECHA VEINTIOCHO (28) DE OCTUBRE DEL DOS MIL VEINTICINCO (2025), SESIÓN AGE 002-2025.

### En esta asamblea:

- Se libró acta de la regularidad de la sesión.
- Se conoció y aprobó la propuesta de emisión y colocación de obligaciones mediante la oferta pública de un programa de emisiones de Bonos de Deuda Subordinada en el Mercado de Valores de la República Dominicana, que formarán parte del capital secundario de la Entidad, por un monto de hasta **RD\$1,380,000,000.00**, así como las características y condiciones generales de dicho programa de emisiones de Bonos de Deuda Subordinada, que consistirían inicialmente en lo siguiente: **(a)** monto del Programa de Emisiones: hasta **RD\$1,380,000,000.00**; **(b)** plazo: hasta 15 años, contados a partir de la Fecha de Emisión; **(c)** tasa de interés: fija; **(d)** uso y destino de los fondos: capital de trabajo; **(e)** garantía: ninguna en específico (acreencia quirografaria); y, **(f)** obligaciones: estándares aplicables en este tipo de emisión, establecidas en la regulación del Mercado de Valores.
- Se designó a los señores **Juan Carlos Rodríguez Copello, José Antonio De Moya Cuesta, Juan Carlos Rodríguez González y Ramón Batista Peña**, como personas responsables del contenido del Prospecto de Emisión de los Bonos antes descrito.
- Se aprobó la contratación de a: **(1)** Citinversiones de Títulos y Valores, S. A.: como Agente de Estructuración y Agente Colocador; **(2)** Salas Piantini, S. R. L.: como representante de la Masa Obligacionista; **(3)** Cevaldom Depósito Centralizado de Valores, S. A.: como entidad facultada a ofrecer los servicios de depósito centralizado de valores, dentro del que actuaría como Agente Custodio, Administrador y Agente de Pago del Programa de Emisiones; **(4)** Feller Rate como calificadora de riesgo del programa de emisión; y, **(5)** la Bolsa de Valores de la República Dominicana: para actuar como mercado organizado en el que se listara, negociará y registrará la emisión de valores del programa y se ratificó la contratación de los servicios de PricewaterhouseCoopers República Dominicana, S. R. L.: como Auditores Externos de la Sociedad.
- Se otorgaron poderes al señor **Juan Carlos Rodríguez Copello** a los fines de cumplir con todas las formalidades legales exigidas por la legislación y reglamentación vigente en ocasión de las resoluciones adoptadas en la asamblea.

# INFORME DEL COMISARIO



# INFORME DEL COMISARIO DE CUENTAS

A la: **Asamblea General Ordinaria Anual de accionistas del Banco Múltiple BDI, S. A.**

De: **Dagoberto Cabrera Valdez**  
Comisario de Cuentas

Asunto: **Informe del Comisario de Cuentas**

Señores accionistas:

Por este medio procedemos a informar a esa Asamblea General Ordinaria Anual de accionistas, lo siguiente:

**Primero:** Que, en cumplimiento del mandato que nos fuere conferido por la Asamblea General Ordinaria Anual de accionistas al designarnos como Comisario de Cuentas de esa Entidad, hemos procedido a examinar:

- a. Los Estados Financieros del **Banco Múltiple BDI, S. A.**;
- b. El Informe de los Auditores Externos **PricewaterhouseCoopers República Dominicana, S.R.L.**; y,
- c. Los demás documentos pertinentes relativos a las actividades de la Entidad.

Todos correspondientes al ejercicio social concluido el **treinta y uno (31)** del mes de **diciembre** del año **dos mil veinticinco (2025)** (en lo adelante el “período”).

**Segundo:** Que el resultado de nuestro examen revela que:

- a. Las cuentas presentadas se encuentran acordes con los principios contables; y,
- b. El Consejo de Administración ha cumplido de manera satisfactoria con su mandato, en cumplimiento de la legislación vigente y los Estatutos Sociales de la Institución.

**Tercero:** Que, en tal virtud, recomendamos a los señores accionistas:

- a. Aprobar los Estados Financieros del **Banco Múltiple BDI, S. A.** correspondientes al ejercicio social concluido al **treinta y uno (31)** del mes de **diciembre** del año **dos mil veinticinco (2025)**, a ser presentados a la Asamblea General Ordinaria Anual a celebrarse en fecha **veinticuatro (24)** del mes de **marzo** del año **dos mil veintiséis (2026)**;
- b. Aprobar la gestión del Consejo de Administración; y,

- c. Otorgar descargo a dicho Consejo de Administración por la gestión realizada durante el período.

En la ciudad de Santo Domingo, Distrito Nacional, capital de la República Dominicana, a los seis (6) días del mes de marzo del año dos mil veintiséis (2026).

  
**Dagoberto Cabrera Valdez**  
Comisario de Cuentas  
Banco Múltiple BDI, S.A.





# **BANCO MÚLTIPLE BDI, S. A.**

Informe del Auditor Independiente y  
Estados Financieros sobre Base Regulada  
31 de diciembre de 2025



## Informe del Auditor Independiente

A los Accionistas y  
Consejo de Administración de  
Banco Múltiple BDI, S. A.

### Opinión

Hemos auditado los estados financieros de Banco Múltiple BDI, S. A. (en adelante “el Banco”), que comprenden el estado de situación financiera al 31 de diciembre de 2025, y los estados de resultados, de flujos de efectivo y de cambios en el patrimonio neto correspondientes al año terminado en esa fecha, así como las notas a los estados financieros que incluyen un resumen de las políticas contables significativas.

En nuestra opinión, los estados financieros adjuntos presentan razonablemente, en todos los aspectos materiales, la situación financiera del Banco al 31 de diciembre de 2025, su desempeño financiero y sus flujos de efectivo por el año terminado en esa fecha, de acuerdo con las prácticas de contabilidad establecidas por la Superintendencia de Bancos de la República Dominicana, según se describe en la Nota 2 a los estados financieros que se acompañan.

### Fundamento de la opinión

Hemos llevado a cabo nuestra auditoría de acuerdo con las Normas Internacionales de Auditoría. Nuestras responsabilidades bajo estas normas se describen más adelante en la sección “Responsabilidades del auditor en relación con la auditoría de los estados financieros” de nuestro informe. Somos independientes del Banco, de acuerdo con el Código Internacional de Ética para Profesionales de la Contabilidad (incluidas las Normas Internacionales de Independencia) emitido por el Consejo de Normas Internacionales de Ética para Contadores (Código de Ética del IESBA), junto con los requerimientos de ética emitidos por el Instituto de Contadores Públicos Autorizados de la República Dominicana, que son aplicables a nuestra auditoría de los estados financieros en la República Dominicana, y hemos cumplido con las demás responsabilidades éticas en conformidad con esos requisitos. Consideramos que la evidencia de auditoría que hemos obtenido es suficiente y apropiada para proporcionar una base para nuestra opinión.

PricewaterhouseCoopers República Dominicana, S. R. L.  
Ave. Lope de Vega No. 29, Edificio Novo-Centro, Piso PwC.  
Apartado Postal 1286, Santo Domingo, República Dominicana.  
T: (809) 567-7741, F: (809) 541-1210, RNC 132-09535-9

A los Accionistas y  
Consejo de Administración de  
Banco Múltiple BDI, S. A.  
Página 2

### Asuntos clave de la auditoría

Los asuntos clave de auditoría son aquellos asuntos que, a nuestro juicio profesional, fueron de mayor importancia en nuestra auditoría de los estados financieros del período actual. Estos asuntos han sido tratados en el contexto de la auditoría de los estados financieros en su conjunto, y en la formación de nuestra opinión de auditoría sobre estos, y no expresamos una opinión por separado sobre esos asuntos.

Asunto clave de auditoría	Forma en la cual nuestra auditoría abordó el asunto
<b>Provisión para créditos</b>  En nuestra auditoría nos hemos enfocado en la provisión para créditos por la magnitud, el juicio que usa la Administración del Banco y la complejidad en su determinación basada en el Reglamento de Evaluación de Activos (en adelante “REA”), aprobado por la Junta Monetaria, instructivos y disposiciones regulatorias relacionadas.  Al 31 de diciembre de 2025, la cartera de créditos asciende a RD\$20,236 millones, neto de la provisión para créditos de RD\$348 millones.  La provisión para créditos se determina principalmente con base en la clasificación de riesgo del deudor. Las garantías que respaldan los créditos otorgados son consideradas como un elemento secundario para el cómputo de la cobertura de la provisión con base a criterios y porcentajes de admisibilidad establecidos por el REA.  Los deudores se clasifican en: <ul style="list-style-type: none"> <li>• Mayores deudores comerciales: Se basa en un análisis categorizado del deudor en función de su capacidad y comportamiento de pago y riesgo país.</li> <li>• Medianos deudores comerciales: Se basa en el comportamiento de pago, ajustado conforme a una evaluación simplificada considerando las pérdidas operativas con relación al patrimonio ajustado del deudor.</li> <li>• Menores deudores comerciales, créditos de consumo e hipotecarios: Se determina con base en los días de atraso.</li> </ul>	Nuestros procedimientos de auditoría aplicados a la provisión para créditos consistieron en una combinación de pruebas de controles y pruebas sustantivas, que se resumen a continuación: <ul style="list-style-type: none"> <li>• Entendimos y evaluamos el diseño y probamos la efectividad de los controles claves que tiene el Banco para determinar la clasificación de riesgo del deudor.</li> <li>• Realizamos un recálculo aritmético de la provisión mínima requerida para créditos, considerando los porcentajes aplicables a cada categoría de riesgo y el nivel de admisibilidad de la garantía para los créditos garantizados y comparamos con la provisión constituida por el Banco.</li> <li>• Verificamos, para una muestra de mayores deudores comerciales, la clasificación de riesgo con base en su capacidad, comportamiento de pago y riesgo país. Además, comparamos la clasificación de riesgo asignada por el Banco a esos deudores con la alineación del deudor en el sistema financiero dominicano.</li> <li>• Verificamos para una muestra de deudores, que las garantías estuvieran vigentes y valuadas por tasadores independientes de acuerdo con los requerimientos de la Superintendencia de Bancos de la República Dominicana y realizamos un recálculo aritmético del valor admisible de las garantías, basados en los criterios de admisibilidad y los porcentajes de descuentos establecidos por el REA. Además, para los valores de garantías admisibles basados en pólizas de seguros, comparamos los montos de la cobertura en las pólizas con los valores utilizados en el cómputo de garantía.</li> </ul>

Asunto clave de auditoría	Forma en la cual nuestra auditoría abordó el asunto
(Véase más detalle en las Notas 2, 5 y 10 relacionadas con cartera de créditos y provisión para créditos).	<ul style="list-style-type: none"> <li>• Verificamos, para una muestra de medianos deudores comerciales, la clasificación de riesgo determinada por el Banco en función al comportamiento de pago y la evaluación simplificada.</li> <li>• Verificamos la clasificación de riesgo de los créditos de menores deudores comerciales, de consumo e hipotecarios, con base en los días de atraso.</li> <li>• Probamos, para una muestra de créditos, los días de atraso utilizados para determinar la provisión mínima requerida para menores deudores comerciales, de consumo e hipotecarios.</li> <li>• Verificamos que las divulgaciones en notas a los estados financieros, relacionadas con las provisiones para créditos, se realizaron de acuerdo con las disposiciones regulatorias vigentes.</li> </ul>

#### Otro asunto

Los estados financieros que se acompañan no están destinados a presentar la posición financiera y los resultados de las operaciones y los flujos de efectivo de acuerdo con los principios contables de jurisdicciones distintas a la República Dominicana. Por lo tanto, el estado de situación financiera y los estados de resultados, de flujos de efectivo y de cambios en el patrimonio neto y su utilización no están diseñados para aquellos que no estén informados acerca de las prácticas de contabilidad y procedimientos establecidos por la Superintendencia de Bancos de la República Dominicana.

#### Otra información

La administración es responsable por la otra información. La otra información comprende el informe de gestión, pero no incluye los estados financieros ni nuestro correspondiente informe de auditoría sobre los mismos, que se espera que se ponga a nuestra disposición después de la fecha de este informe del auditor.

Nuestra opinión sobre los estados financieros no abarca la otra información y no expresamos ninguna forma de conclusión que proporcione un grado de seguridad al respecto. En relación con nuestra auditoría de los estados financieros, nuestra responsabilidad es leer la otra información identificada anteriormente y, al hacerlo, considerar si la otra información es materialmente inconsistente con los estados financieros o nuestros conocimientos obtenidos en la auditoría, o pareciera ser que existe un error material.

Cuando leamos el informe de gestión del Banco, si concluimos que existe un error material en la misma, estamos obligados a comunicar el asunto a los encargados del gobierno corporativo del Banco.

### Responsabilidades de la administración y los responsables del gobierno del Banco en relación con los estados financieros

La administración del Banco es responsable de la preparación y presentación razonable de los estados financieros de conformidad con las prácticas de contabilidad establecidas por la Superintendencia de Bancos de la República Dominicana, la cual es una base integral de contabilidad diferente a las Normas de Contabilidad NIIF promulgadas por la Junta de Normas Internacionales de Contabilidad, y del control interno que la administración considere necesario para permitir la preparación de estados financieros libres de errores materiales debido a fraude o error.

En la preparación de los estados financieros, la administración es responsable de evaluar la capacidad del Banco para continuar como un negocio en marcha, revelando, según corresponda, los asuntos relacionados con negocio en marcha y utilizando la base contable de negocio en marcha, salvo que la administración tenga la intención de liquidar el Banco o cesar sus operaciones, o no tenga otra alternativa más realista que hacerlo.

Los responsables del gobierno del Banco están a cargo de supervisar el proceso de presentación de los informes financieros del Banco.

### Responsabilidades del auditor en relación con la auditoría de los estados financieros

Nuestros objetivos son obtener una seguridad razonable de que los estados financieros en su conjunto están libres de errores materiales, debido a fraude o error, y emitir un informe de auditoría que contiene nuestra opinión. Una seguridad razonable es un alto grado de seguridad, pero no garantiza que una auditoría realizada de acuerdo con las Normas Internacionales de Auditoría, siempre detecte un error material cuando exista. Los errores pueden deberse a fraude o error y se consideran materiales si, individualmente o de forma agregada, podría esperarse razonablemente que influyan en las decisiones económicas que los usuarios toman basándose en los estados financieros.

Como parte de una auditoría de acuerdo con las Normas Internacionales de Auditoría, aplicamos nuestro juicio profesional y mantenemos una actitud de escepticismo profesional durante toda la auditoría. También:

- Identificamos y evaluamos los riesgos de errores materiales en los estados financieros, debido a fraude o error, diseñamos y realizamos procedimientos de auditoría para responder a esos riesgos y obtenemos evidencia de auditoría suficiente y apropiada para proporcionar una base para nuestra opinión. El riesgo de no detectar un error material resultante de un fraude es más elevado que aquel que resulte de un error, ya que el fraude puede implicar colusión, falsificación, omisiones deliberadas, manifestaciones intencionalmente erróneas, o la anulación del control interno.
- Obtenemos un entendimiento del control interno relevante para la auditoría con el fin de diseñar procedimientos de auditoría que sean apropiados en las circunstancias, pero no con el propósito de expresar una opinión sobre la efectividad del control interno del Banco.
- Evaluamos lo adecuado de las políticas contables utilizadas y la razonabilidad de las estimaciones contables y revelaciones relacionadas, efectuadas por la administración.
- Concluimos sobre el uso adecuado por la administración, del principio contable de negocio en marcha y, en base a la evidencia de auditoría obtenida, concluimos sobre si existe o no, una incertidumbre material relacionada con eventos o condiciones que puedan generar una duda significativa sobre la capacidad del Banco para continuar como negocio en marcha. Si llegamos a la conclusión de que existe una incertidumbre material, se requiere que llamemos la atención en nuestro informe de auditoría, sobre las correspondientes revelaciones en los estados financieros o, si tales revelaciones no son adecuadas, que expresemos una opinión modificada. Nuestras conclusiones se basan en la evidencia de auditoría obtenida hasta la fecha de nuestro informe de auditoría. Sin embargo, hechos o condiciones futuras pueden ser causa de que el Banco no pueda continuar como un negocio en marcha.
- Evaluamos la presentación general, la estructura y el contenido de los estados financieros, incluyendo las revelaciones, y si los estados financieros representan las transacciones y los hechos subyacentes de una forma que logren una presentación razonable.

Nos comunicamos con los responsables del gobierno del Banco en relación con, entre otros asuntos, el alcance y la oportunidad de la auditoría planificados y los hallazgos de auditoría significativos, así como cualquier deficiencia significativa en el control interno que identificamos durante nuestra auditoría.

También proporcionamos a los responsables del gobierno del Banco una declaración de que hemos cumplido con los requerimientos de ética aplicables en relación con la independencia, y hemos comunicado todas las relaciones y demás asuntos de los que se puede esperar razonablemente que pueden afectar a nuestra independencia y, cuando sea aplicable, las salvaguardas correspondientes.

De los asuntos comunicados a los responsables del gobierno corporativo del Banco, determinamos aquellos asuntos que eran de mayor importancia en la auditoría de los estados financieros del período actual y que, por lo tanto, son los asuntos clave de auditoría. Describimos esos asuntos en nuestro informe de auditoría a menos que las disposiciones legales o reglamentarias prohíban la divulgación pública del asunto, o cuando, en circunstancias extremadamente poco frecuentes, determinemos que un asunto no debería ser comunicado en nuestro informe porque, cabe razonablemente esperar, que las consecuencias adversas de hacerlo superarían los beneficios de interés público de dicha comunicación.

No. de registro en la SIB: A-004-0101

C. P. A.: Omar Del Orbe

No. de registro en el ICPARD 012315

Socio a cargo de la auditoría

6 de marzo de 2026

## Banco Múltiple BDI, S. A.

Estado de Situación Financiera  
(Valores en RD\$)

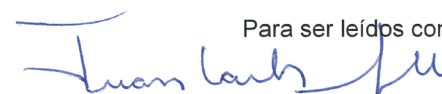
	Al 31 de diciembre de 2025	2024
<b>ACTIVOS</b>		
<b>Efectivo y equivalentes de efectivo (Nota 3)</b>		
Caja	349,419,192	313,093,507
Banco Central	4,988,741,097	3,840,770,729
Bancos del país	4,812,620,617	3,091,562,242
Bancos del extranjero	1,052,821,101	316,307,579
Equivalentes de efectivo	12,654,748	21,137,408
Rendimientos por cobrar	39,078	-
	<u>11,216,295,833</u>	<u>7,582,871,465</u>
<b>Inversiones (Notas 4 y 10)</b>		
Disponibles para la venta	2,519,203,255	2,041,361,074
Mantenidas hasta su vencimiento	338,341,947	175,965,732
Provisiones para inversiones	(1,884,197)	(1,242,520)
	<u>2,855,661,005</u>	<u>2,216,084,286</u>
<b>Cartera de créditos (Notas 5 y 10)</b>		
Vigente	19,949,670,427	18,037,326,638
Reestructurada	296,795,769	417,681,111
En mora (de 31 a 90 días)	20,440,373	21,709,206
Vencida (más de 90 días)	83,138,108	65,071,808
Cobranza judicial	73,258,946	129,037,645
Rendimientos por cobrar	161,435,259	136,996,531
Provisiones para créditos	(348,271,699)	(359,333,869)
	<u>20,236,467,183</u>	<u>18,448,489,070</u>
<b>Cuentas por cobrar (Nota 6)</b>	<u>66,282,230</u>	<u>96,000,716</u>
<b>Bienes recibidos en recuperación de créditos, neto (Notas 7 y 10)</b>	<u>8,069,383</u>	<u>3,809,622</u>
<b>Propiedades, muebles y equipos, neto (Nota 8)</b>	<u>763,689,969</u>	<u>770,152,593</u>
<b>Otros activos (Nota 9)</b>		
Cargos diferidos	176,769,612	164,949,577
Intangibles	21,711,842	20,751,906
Activos diversos	85,714,716	36,798,106
	<u>284,196,170</u>	<u>222,499,589</u>
<b>TOTAL DE ACTIVOS</b>	<u>35,430,661,773</u>	<u>29,339,907,341</u>

## Banco Múltiple BDI, S. A.


Estado de Situación Financiera  
(Valores en RD\$)

	Al 31 de diciembre de 2025	2024
<b>PASIVOS Y PATRIMONIO NETO</b>		
<b>PASIVOS</b>		
<b>Depósitos del público (Nota 11)</b>		
A la vista	1,643,067,326	1,462,858,446
De ahorro	8,517,122,036	6,283,266,161
A plazo	16,956,764,365	14,924,755,219
Intereses por pagar	49,014,598	50,595,427
	<u>27,165,968,325</u>	<u>22,721,475,253</u>
<b>Depósitos de entidades financieras del país (Nota 12)</b>		
De entidades financieras del país	2,985,500,018	1,692,259,305
Intereses por pagar	9,406,127	4,220,483
	<u>2,994,906,145</u>	<u>1,696,479,788</u>
<b>Fondos tomados a préstamo (Nota 13)</b>		
Del Banco Central	916,502,248	934,783,942
Intereses por pagar	35,074	1,036,226
	<u>916,537,322</u>	<u>935,820,168</u>
<b>Otros pasivos (Nota 14)</b>	<u>415,849,252</u>	<u>366,444,130</u>
<b>TOTAL DE PASIVOS</b>	<u>31,493,261,044</u>	<u>25,720,219,339</u>
<b>PATRIMONIO NETO (Nota 15)</b>		
Capital pagado	2,415,000,000	2,182,500,000
Capital adicional pagado	553,500,000	553,500,000
Reservas patrimoniales	200,556,719	169,633,459
Superávit por revaluación	245,641,919	245,641,919
Resultado del ejercicio	522,702,091	468,412,624
	<u>3,937,400,729</u>	<u>3,619,688,002</u>
<b>TOTAL PASIVOS Y PATRIMONIO NETO</b>	<u>35,430,661,773</u>	<u>29,339,907,341</u>
Cuentas contingentes (Nota 17)	<u>3,210,733,987</u>	<u>3,161,581,796</u>
Cuentas de orden (Nota 18)	<u>68,178,430,904</u>	<u>52,296,119,049</u>

Para ser leídos conjuntamente con las notas a los estados financieros

  
Juan Carlos Rodríguez Copello  
Presidente Ejecutivo



  
Ramón Batista Peña  
Vicepresidente Senior  
Administrativo

## Banco Múltiple BDI, S. A.

### Estado de Resultados (Valores en RD\$)

	Año terminado el 31 de diciembre de	
	2025	2024
<b>Ingresos financieros (Nota 19)</b>		
Intereses por disponibilidades	285,561,725	196,442,764
Intereses por cartera de créditos	2,500,262,113	2,231,378,367
Intereses por inversiones	278,819,447	270,984,647
Ganancia en venta de inversiones	9,129,551	14,557,531
	<u>3,073,772,836</u>	<u>2,713,363,309</u>
<b>Gastos financieros (Nota 19)</b>		
Intereses por captaciones	(1,472,941,069)	(1,284,368,278)
Intereses por financiamientos	(38,765,673)	(40,018,919)
Pérdida en venta de inversiones	(263,191)	(99,852)
	<u>(1,511,969,933)</u>	<u>(1,324,487,049)</u>
<b>Margen financiero bruto</b>	<u>1,561,802,903</u>	<u>1,388,876,260</u>
Provisiones para cartera de créditos (Nota 10)	(19,442,546)	(50,953,487)
Provisiones para inversiones (Nota 10)	(2,930)	-
	<u>(19,445,476)</u>	<u>(50,953,487)</u>
<b>Margen financiero neto</b>	<u>1,542,357,427</u>	<u>1,337,922,773</u>
<b>Ingresos (gastos) por diferencias de cambio (Nota 20)</b>	<u>24,440,392</u>	<u>54,234,332</u>
<b>Otros ingresos operacionales (Nota 21)</b>		
Comisiones por servicios	317,010,857	316,504,621
Comisiones por cambio	280,319,117	222,040,177
Ingresos diversos	4,948,720	1,757,845
	<u>602,278,694</u>	<u>540,302,643</u>
<b>Otros gastos operacionales (Nota 21)</b>		
Comisiones por servicios	(154,467,886)	(162,350,855)
Comisiones por cambio	(74,566,609)	(54,113,932)
Gastos diversos	(40,799,021)	(53,292,382)
	<u>(269,833,516)</u>	<u>(269,757,169)</u>
<b>Resultado operacional bruto</b>	<u>1,899,242,997</u>	<u>1,662,702,579</u>
<b>Gastos operativos</b>		
Sueldos y compensaciones al personal (Notas 22 y 23)	(575,824,799)	(508,286,169)
Servicios de terceros	(193,982,056)	(164,871,008)
Depreciaciones y amortizaciones (Notas 8 y 9)	(60,278,003)	(47,980,888)
Otras provisiones (Nota 10)	(16,082,382)	(17,888,221)
Otros gastos	(384,624,799)	(331,321,009)
	<u>(1,230,792,039)</u>	<u>(1,070,347,295)</u>
<b>Resultado operacional neto</b>	<u>668,450,958</u>	<u>592,355,284</u>
<b>Otros ingresos (gastos) (Nota 24)</b>		
Otros ingresos	84,908,611	129,978,043
Otros gastos	(33,522,425)	(74,080,611)
	<u>51,386,186</u>	<u>55,897,432</u>
<b>Ganancias por participaciones en otras sociedades</b>	<u>5,647,158</u>	<u>1,097,960</u>
<b>Resultado antes de impuesto sobre la renta</b>	<u>725,484,302</u>	<u>649,350,676</u>
Impuesto sobre la renta (Nota 25)	(175,271,575)	(156,284,755)
<b>Resultado del ejercicio</b>	<u>550,212,727</u>	<u>493,065,921</u>

Para ser leídos conjuntamente con las notas a los estados financieros.

Juan Carlos Rodríguez Copello  
Presidente Ejecutivo



Ramón Batista Peña  
Vicepresidente Senior  
Administrativo

## Banco Múltiple BDI, S. A.

### Estado de Flujos de Efectivo (Valores en RD\$)

	Año terminado el 31 de diciembre de	
	2025	2024
<b>EFFECTIVO POR ACTIVIDADES DE OPERACIÓN</b>		
Intereses cobrados por créditos	2,475,823,385	2,243,777,220
Otros ingresos financieros cobrados	573,510,723	492,740,075
Otros ingresos operacionales cobrados	626,719,086	603,920,125
Intereses pagados por captaciones	(1,476,545,385)	(1,274,704,816)
Intereses pagados por financiamientos	(37,764,521)	(39,464,005)
Gastos generales y administrativos pagados	(1,154,431,654)	(979,676,520)
Otros gastos operacionales pagados	(269,833,516)	(269,757,169)
Impuesto sobre la renta pagado	(136,617,165)	(140,127,573)
Cobros diversos por actividades de operación	(84,908,611)	(75,597,408)
<b>Efectivo neto provisto por las actividades de operación</b>	<u>515,952,342</u>	<u>561,109,929</u>
<b>EFFECTIVO POR ACTIVIDADES DE INVERSIÓN</b>		
Disminución en inversiones	(640,218,396)	155,342,400
Créditos otorgados	(17,753,151,070)	(13,170,822,070)
Créditos cobrados	16,055,767,102	11,292,203,178
Adquisición de propiedad, muebles y equipos	(45,932,789)	(62,344,615)
Producto de la venta de propiedad, muebles y equipos	(1,740,932)	(1,194,667)
Producto de la venta de bienes recibidos en recuperación de créditos	-	(33,887,472)
Dividendos recibidos de otras sociedades	5,647,158	1,097,960
<b>Efectivo neto usado en las actividades de inversión</b>	<u>(2,379,628,927)</u>	<u>(1,819,605,286)</u>
<b>EFFECTIVO POR ACTIVIDADES DE FINANCIAMIENTO</b>		
Captaciones recibidas	294,201,709,609	283,778,722,461
Devolución de captaciones	(288,452,526,499)	(280,998,298,583)
Operaciones de fondos tomados a préstamo	121,770,109,930	45,758,755,986
Operaciones de fondos pagados	(121,789,692,087)	(45,869,279,972)
Dividendos pagados	(232,500,000)	(345,000,000)
<b>Efectivo neto provisto por las actividades de financiamiento</b>	<u>5,497,100,953</u>	<u>2,324,899,892</u>
<b>AUMENTO NETO EN EL EFECTIVO Y EQUIVALENTES DE EFECTIVO</b>	<u>3,633,424,368</u>	<u>1,066,404,535</u>
<b>EFECTIVO Y EQUIVALENTES DE EFECTIVO AL INICIO DEL AÑO</b>	<u>7,582,871,465</u>	<u>6,516,466,930</u>
<b>EFECTIVO Y EQUIVALENTES DE EFECTIVO AL FINAL DEL AÑO</b>	<u>11,216,295,833</u>	<u>7,582,871,465</u>

## Banco Múltiple BDI, S. A.

### Estado de Flujos de Efectivo (Valores en RD\$)


	Año terminado el 31 de diciembre de	
	2025	2024
<b>Conciliación entre el resultado del ejercicio y el efectivo neto provisto por las actividades de operación</b>		
Resultado del ejercicio	550,212,727	493,065,921
<b>Ajustes para conciliar el resultado del ejercicio con el efectivo neto provisto por las actividades de operación</b>		
Provisiones:		
Cartera de créditos	19,442,546	50,953,487
Inversiones	2,930	-
Bienes recibidos en recuperación de créditos	53,271	370,602
Rendimientos por cobrar	16,029,111	9,937,351
Otras provisiones	-	7,580,268
Depreciaciones y amortizaciones	60,278,003	48,407,554
Gastos por incobrabilidad cuentas a recibir	3,922,751	4,879,360
Beneficios al personal	27,028,000	24,150,934
Impuesto sobre la renta diferido, neto	(9,171,791)	34,072,940
Impuesto sobre la renta	184,443,366	178,086,312
Provisión para litigios	1,000,000	(998,417)
Efectos de fluctuación cambiaria (neto)	6,239,388	9,383,150
Intereses por reinversión de captaciones	(28,663,995)	25,152,703
Intereses por pagar de financiamientos	35,074	1,036,226
Ganancia en venta de propiedades, muebles y equipos (neta)	(1,740,932)	(1,194,668)
Ganancia en venta de bienes recibidos en recuperación de créditos (neta)	-	(11,420,217)
Ingresos por inversiones no financieras	(5,647,158)	(1,097,960)
Otros ingresos (gastos)	51,386,186	42,712,785
Cambios netos en activos y pasivos:		
Rendimientos por cobrar	(24,438,728)	(11,922,305)
Cuentas por cobrar	29,718,486	(27,438,616)
Cargos diferidos	(173,097,918)	(216,427,810)
Activos diversos	47,956,674	36,962,063
Aumento en otros pasivos	(243,641,461)	(143,114,203)
Aumento en intereses por pagar de financiamientos	1,001,152	(1,690,992)
Aumento intereses por pagar de valores	3,604,660	9,663,461
<b>Total de ajustes</b>	<b>(34,260,385)</b>	<b>68,044,008</b>
<b>Efectivo neto provisto por las actividades de operación</b>	<b>515,952,342</b>	<b>561,109,929</b>

Revelación de transacciones no monetarias en Nota 28.


## Banco Múltiple BDI, S. A.

### Estado de Cambios en el Patrimonio Neto (Valores en RD\$)

	Capital Pagado	Capital Adicional Pagado	Reservas Patrimoniales	Superávit por Revaluación	Resultados Acumulados de Ejercicios Anteriores	Resultado del Ejercicio	Total Patrimonio
Saldos al 1 de enero de 2024	2,032,500,000	553,500,000	146,365,427	149,918,574	-	493,614,735	3,375,898,736
Transferencia a resultados acumulados	-	-	-	-	493,614,735	(493,614,735)	-
Superávit por revaluación (Nota 8 y 15)	-	-	-	131,773,717	-	-	131,773,717
Impuesto diferido por revaluación de terrenos y edificaciones (Nota 25)	-	-	-	(36,050,372)	-	-	(36,050,372)
Dividendos pagados (Nota 15):	-	-	-	-	-	-	-
En efectivo	-	-	-	-	(345,000,000)	-	(345,000,000)
En acciones	150,000,000	-	-	-	(150,000,000)	-	-
Resultado del ejercicio	-	-	-	-	-	493,065,921	493,065,921
Transferencia de reservas patrimoniales voluntarias a resultados acumulados	-	-	-	-	-	-	-
Transferencia a reservas patrimoniales	-	-	(1,385,265)	-	1,385,265	-	-
Otros	-	-	24,653,297	-	-	(24,653,297)	-
<b>Saldos al 31 de diciembre de 2024</b>	<b>2,182,500,000</b>	<b>553,500,000</b>	<b>169,633,459</b>	<b>245,641,919</b>	<b>-</b>	<b>468,412,624</b>	<b>3,619,688,002</b>
Transferencia a resultados acumulados	-	-	-	-	468,412,624	(468,412,624)	-
Dividendos pagados (Nota 15):	-	-	-	-	-	-	-
En efectivo	-	-	-	-	(232,500,000)	-	(232,500,000)
En acciones	232,500,000	-	-	-	(232,500,000)	-	-
Resultado del ejercicio	-	-	-	-	-	550,212,727	550,212,727
Transferencia de reservas patrimoniales a resultados acumulados	-	-	3,412,624	-	(3,412,624)	-	-
Transferencia a reservas patrimoniales	-	-	27,510,636	-	-	(27,510,636)	-
<b>Saldos al 31 de diciembre de 2025</b>	<b>2,415,000,000</b>	<b>553,500,000</b>	<b>200,556,719</b>	<b>245,641,919</b>	<b>-</b>	<b>522,702,091</b>	<b>3,937,400,729</b>

Para ser leídos conjuntamente con las notas a los estados financieros.  
  
 Juan Carlos Rodríguez Copello  
 Presidente Ejecutivo



Para ser leídos conjuntamente con las notas a los estados financieros.  
  
 Ramón Batista Peña  
 Vicepresidente Senior Administrativo

Para ser leídos conjuntamente con las notas a los estados financieros.  
  
 Juan Carlos Rodríguez Copello  
 Presidente Ejecutivo



  
 Ramón Batista Peña  
 Vicepresidente Senior Administrativo

## Banco Múltiple BDI, S. A.

Notas a los Estados Financieros  
31 de diciembre de 2025

### 1. Entidad

El Banco Múltiple BDI, S. A. (en adelante “el Banco”) se constituyó en 1974. El Banco ofrece servicios múltiples bancarios a las empresas públicas, privadas y público en general. Sus principales actividades son las de préstamos, inversión, captación de depósitos y financiamientos.

La administración general del Banco tiene su sede en la Avenida Sarasota No.27, La Julia, Santo Domingo.

El detalle de los principales funcionarios es:

Nombre	Posición
Juan Carlos Rodríguez Copello	Presidente Ejecutivo
José Antonio de Moya Cuesta	Vicepresidente Ejecutivo Senior
Juan Carlos Rodríguez González	Vicepresidente Ejecutivo
María Sonsoles Rodríguez	Vicepresidente Senior Adjunto a la Presidencia
Ramón Batista Peña	Vicepresidente Senior Administrativo
Carlos Del Giudice	Vicepresidente Senior Legal y Gobierno Corporativo

El Banco se rige por la Ley Monetaria y Financiera y sus reglamentos, las resoluciones de la Junta Monetaria de la República Dominicana (en adelante “Junta Monetaria”) y las circulares e instructivos de la Superintendencia de Bancos de la República Dominicana (en adelante “Superintendencia de Bancos”).

El detalle de la cantidad de oficinas y cajeros automáticos es:

Ubicación	Oficinas		Cajeros Automáticos	
	2025	2024	2025	2024
Zona metropolitana	7	7	9	9
Interior del país	3	3	2	2
	<u>10</u>	<u>10</u>	<u>11</u>	<u>11</u>

El Banco mantiene sus registros y prepara sus estados financieros en pesos dominicanos (RD\$), su moneda funcional y de presentación.

Los estados financieros fueron conocidos por el Comité de Auditoría el 26 de febrero de 2026 y aprobados por el Consejo de Administración para su emisión el 5 de marzo de 2026.

### 2. Resumen de las Principales Políticas de Contabilidad

#### Bases Contables de los Estados Financieros

El Banco prepara sus estados financieros de acuerdo con las prácticas de contabilidad establecidas por la Superintendencia de Bancos en su Manual de Contabilidad para Entidades Supervisadas vigente, los reglamentos, resoluciones, instructivos, circulares y otras disposiciones específicas emitidas por la Superintendencia de Bancos y la Junta Monetaria, dentro del marco de la Ley Monetaria y Financiera. Las Normas de Contabilidad NIIF son usadas como normas supletorias en ciertas situaciones no previstas en el referido marco contable. Las prácticas de contabilidad para instituciones financieras difieren en algunos aspectos de las Normas de Contabilidad NIIF aplicables para instituciones financieras, por consiguiente, los estados financieros no pretenden presentar la situación financiera, resultados de operaciones y flujos de efectivo de conformidad con dichas Normas de Contabilidad NIIF.

Los estados financieros del Banco están preparados en base al costo histórico, excepto por los terrenos y edificios presentados a su valor revaluado a diciembre de 2024.

## Banco Múltiple BDI, S. A.

Notas a los Estados Financieros  
31 de diciembre de 2025

### Diferencias con las Normas de Contabilidad NIIF

Las prácticas contables establecidas por la Superintendencia de Bancos difieren de las Normas de Contabilidad NIIF en algunos aspectos. A continuación, se resumen ciertas diferencias significativas:

- (a) De acuerdo con lo requerido por la Superintendencia de Bancos, la provisión para la cartera de créditos corresponde al monto determinado en base a una evaluación de riesgos realizada por el Banco siguiendo lineamientos del Reglamento de Evaluación de Activos (en adelante “REA”). Los niveles de provisiones para los créditos comerciales denominados mayores y medianos deudores se miden de conformidad a la clasificación asignada a cada crédito y para los créditos comerciales denominados menores deudores, créditos de consumo e hipotecarios, en base a los días de atraso. La evaluación para los mayores y medianos deudores comerciales incluye la documentación de los expedientes de crédito, considerando las cifras de los estados financieros del prestatario, el comportamiento de pago y los niveles de garantía, siguiendo los lineamientos del REA. La Superintendencia de Bancos permite la constitución de provisiones anticíclicas de acuerdo con los modelos interno de riesgo de cada Banco. La Superintendencia de Bancos permite la constitución de provisiones anticíclicas y adicionales.

De conformidad con las Normas de Contabilidad NIIF, específicamente la Norma de Contabilidad NIIF 9 “Instrumentos Financieros”, una entidad debe reconocer en el estado de resultados el deterioro del valor de la cartera de créditos por las pérdidas esperadas durante el tiempo de vida de los activos para los cuales ha habido un incremento significativo en el riesgo crediticio desde su reconocimiento inicial (evaluado sobre una base colectiva o individual), considerando toda la información razonable y sustentable, incluyendo la que se refiera al futuro. La Norma de Contabilidad NIIF 9 establece un enfoque de tres fases para la contabilización de la provisión por deterioro, que se basa en el cambio en la calidad crediticia de los activos financieros desde su reconocimiento inicial.

- (b) La cartera de inversiones se clasifica de acuerdo con las categorías de riesgo establecidas por la Superintendencia de Bancos que requiere provisiones específicas, siguiendo los lineamientos del REA y disposiciones específicas. Las Normas de Contabilidad NIIF requieren las mismas consideraciones indicadas para la cartera de créditos en el literal a) anterior.
- (c) La provisión para los bienes recibidos en recuperación de créditos se determina una vez transcurridos los 120 días subsiguientes a la adjudicación u obtención de la sentencia definitiva:
- *Bienes muebles*: en forma lineal a partir del sexto mes, a razón de 1/18<sup>avo</sup> mensual.
  - *Bienes inmuebles*: en forma lineal a partir del primer año, a razón de 1/24<sup>avo</sup> mensual.
  - *Titulos valores*: sigue la base de provisión para inversiones.

Las Normas de Contabilidad Normas de Contabilidad NIIF requieren que estos activos sean provisionados cuando exista evidencia de deterioro en su valor.

- (d) Los rendimientos por cobrar con una antigüedad menor a 90 días son provisionados conforme a la clasificación otorgada al capital correlativo del crédito y los rendimientos por cobrar con antigüedad superior a 90 días son provisionados al 100% si son créditos comerciales, de consumo e hipotecarios, y a los 60 días si son intereses por tarjetas de crédito. A partir de esos plazos se suspende el devengamiento y se contabilizan en cuentas de orden. De conformidad con las Normas de Contabilidad NIIF, las provisiones para rendimientos por cobrar se determinan con base a los riesgos existentes en los créditos correspondientes. Si hubiese deterioro, los créditos son ajustados y posteriormente continúa el devengo de intereses sobre la base del saldo ajustado, utilizando la tasa de interés efectiva.

## Banco Múltiple BDI, S. A.

Notas a los Estados Financieros  
31 de diciembre de 2025

- (e) Las entidades financieras traducen todas las partidas en moneda extranjera a la tasa de cambio oficial establecida por el Banco Central de la República Dominicana (en adelante "Banco Central") a la fecha del estado de situación financiera. Las Normas de Contabilidad NIIF requieren que los saldos en moneda extranjera sean traducidos a la tasa de cambio de contado existente a la fecha del estado de situación financiera.
- (f) La Superintendencia de Bancos autoriza a las entidades de intermediación financiera a castigar un crédito con o sin garantía cuando ingresa a cartera vencida y se encuentra 100% provisionados, excepto los créditos a vinculados, que deben ser castigados cuando se hayan agotado todos los procesos legales de cobro y los funcionarios y/o directores relacionados hayan sido retirados de sus funciones. De acuerdo con las Normas de Contabilidad NIIF, una entidad reducirá directamente el importe en libros de un activo financiero cuando la entidad no tenga expectativas razonables de recuperarlo en su totalidad o una parte de éste.
- (g) La Superintendencia de Bancos requiere que las provisiones mantenidas para un préstamo al momento de ejecutarse su garantía sean transferidas y aplicadas al bien adjudicado. Las Normas de Contabilidad NIIF sólo requieren provisión cuando el valor de mercado del bien sea inferior a su valor en libros o exista deterioro del mismo.
- (h) La presentación de ciertas revelaciones de los estados financieros según las Normas de Contabilidad NIIF difiere de las requeridas por la Superintendencia de Bancos.
- (i) De conformidad con las prácticas bancarias, los otros ingresos operacionales, tales como comisiones por tarjetas de crédito y operaciones de cartas de crédito son reconocidos como ingresos a lo largo del período de vigencia del crédito, sin especificar el método. De acuerdo con las Normas de Contabilidad NIIF, el ingreso relacionado a instrumentos financieros debe ser reconocido por el método de interés efectivo y los ingresos por contratos con clientes cuando una entidad transfiere el control de un bien o servicio, por ello satisface una obligación de desempeño. El ingreso se reconoce por el precio de la transacción que se asigna a esa obligación de desempeño.
- (j) La Superintendencia de Bancos requiere que los programas de computación, mejoras a la propiedad arrendada, entre otros, sean previamente autorizados por dicha Superintendencia para ser registrados como activos intangibles y se clasifiquen como bienes diversos hasta que sean autorizados. Una vez autorizados, los activos intangibles se valúan al costo, neto de su amortización acumulada, mediante el método de línea recta durante una vida útil estimada de cinco años. Las entidades podrán solicitar plazos mayores de diferimiento, tomando en consideración los lineamientos que establecen las Normas de Contabilidad NIIF, debiendo estar sustentados en el informe que realiza el auditor externo. Las Normas de Contabilidad NIIF requieren que estas partidas sean registradas directamente como activos intangibles, siempre y cuando las mismas vayan a generar beneficios económicos futuros, y que el período de amortización se defina en función de la vida útil estimada.
- (k) La Superintendencia de Bancos a través de la Circular SB: Núm. 010/22 estableció transitoriamente que las entidades de intermediación financiera clasifiquen las inversiones en tres categorías: a) negociar, disponibles para la venta y mantenidas hasta su vencimiento, y deben registrarse a su costo amortizado. La Norma de Contabilidad NIIF 9 establece tres categorías de instrumentos de deuda: costo amortizado, valor razonable con cambios en otros resultados integrales (patrimonio) y valor razonable con cambios en resultados. Dicha clasificación depende del modelo de negocios para la gestión de los activos financieros y de las características de los flujos de efectivo contractuales.

## Banco Múltiple BDI, S. A.

Notas a los Estados Financieros  
31 de diciembre de 2025

- (l) La Superintendencia de Bancos ha establecido ciertos criterios prudenciales para la realización de una venta anticipada de inversiones a costo amortizado, estableciendo umbrales que detonan o no la reclasificación de la cartera total medida a costo amortizado. Las Normas de Contabilidad NIIF indican que cuando, y sólo cuando, una entidad cambie su modelo de negocio para la gestión de los activos financieros, reclasificará todos los activos financieros afectados.
- (m) De conformidad con las regulaciones bancarias vigentes, el Banco clasifica como actividades de inversión y de financiamiento, los flujos de efectivo de la cartera de préstamos y depósitos de clientes, respectivamente. Las Normas de Contabilidad NIIF requieren que los flujos de efectivo de estas transacciones se presenten como parte de los flujos de las actividades de operación. En adición, los movimientos en inversiones se muestran netos en las actividades de inversión según el regulador. Las Normas de Contabilidad NIIF requieren que dichos movimientos se expongan en forma separada.
- (n) Las entidades de intermediación financiera determinan la vida útil estimada de las propiedades, muebles y equipos al momento de su adquisición, y registran en cuentas de orden los activos fijos que están totalmente depreciados, aun cuando estén en uso. Las Normas de Contabilidad NIIF requieren que el valor residual y la vida útil de un activo, sea revisado como mínimo, al término de cada período anual, y si las expectativas difiriesen de las estimaciones previas, se contabilice el efecto como un cambio en estimado.
- (o) La Superintendencia de Bancos permitió a los bancos de servicios múltiples la revaluación de los inmuebles para ciertos activos al 31 de diciembre de 2004. Adicionalmente el Banco, con la no objeción de la Superintendencia de Bancos, registró revaluación de los terrenos y edificaciones en febrero 2019 y noviembre 2024. Las Normas de Contabilidad NIIF establecen que la actualización de la revaluación debe hacerse cada vez que haya cambios significativos en el valor de dichos activos. En activos con valores muy cambiantes dicha revaluación debe realizarse anualmente y en activos con cambios insignificantes, de tres a cinco años. En adición, dichas normas indican que, si se revalúa un elemento de las propiedades, muebles y equipos, se deberá revaluar también todos los elementos que pertenezcan a la misma clase de activos.
- (p) La Superintendencia de Bancos requiere que las entidades de intermediación financiera registren una provisión para operaciones contingentes, la cual incluye entre otras, garantías otorgadas, cartas de créditos emitidas no negociadas y líneas de créditos de utilización automática, con base a una clasificación de riesgo siguiendo los lineamientos del REA. Las Normas de Contabilidad NIIF requieren registrar la estimación de las pérdidas crediticias esperadas sobre compromisos de préstamo de forma congruente con sus expectativas de disposiciones de dicho compromiso.
- (q) La regulación bancaria vigente requiere que las entidades de intermediación financiera reconozcan a través del método de línea recta en los resultados del período en que se devengan, los pagos originados por los arrendamientos operativos contratados. Las Normas de Contabilidad NIIF requieren que en los libros del arrendatario, los arrendamientos operativos se reconozcan de la forma siguiente: a) Al inicio del arrendamiento se debe reconocer un activo por el derecho a uso del activo objeto del arrendamiento y un pasivo financiero por la obligación contraída en el arrendamiento; b) Posterior al reconocimiento inicial, el activo se amortiza de manera lineal durante la vigencia del arrendamiento y el pasivo varía para reflejar los pagos realizados por el arrendamiento y los intereses generados por el mismo; y c) En el estado de resultados, los gastos originados por el contrato de arrendamiento están compuestos por el gasto de la amortización del activo subyacente y el gasto de interés que genera el pasivo financiero contraído.

Los efectos sobre los estados financieros de estas diferencias entre las bases de contabilidad establecidas por la Superintendencia de Bancos y las Normas de Contabilidad NIIF no han sido cuantificados.

## Banco Múltiple BDI, S. A.

Notas a los Estados Financieros  
31 de diciembre de 2025

Las principales políticas contables establecidas para la preparación de los estados financieros son:

### **Principales estimaciones utilizadas**

La preparación de los estados financieros requiere que la gerencia haga estimaciones y supuestos que afectan las cifras reportadas de activos y pasivos y la revelación de activos y pasivos contingentes a la fecha de los estados financieros, y los montos reportados de ingresos y gastos durante el período. Los estimados se usan principalmente para contabilizar las provisiones para activos riesgosos, compensaciones a empleados y personal ejecutivo, programa de lealtad de clientes, depreciación, deterioro de los activos de largo plazo, impuesto sobre la renta corriente, diferido y contingencias. Los resultados reales podrían diferir de dichos estimados.

### **Efectivo y equivalentes de efectivo**

Para propósitos del estado de flujos de efectivo, el efectivo incluye existencias de dinero en caja y bóveda, depósitos en el Banco Central y en entidades de intermediación financiera del país y del exterior y los equivalentes de efectivo que corresponden a inversiones fácilmente convertibles a efectivo y con vencimiento inferior a tres meses contados desde la fecha de adquisición.

Los intereses devengados por estos activos que se encuentran pendientes de cobro se presentan como rendimientos por cobrar.

### **Transacciones con pacto de recompra**

Comprende las operaciones en las que el Banco realiza la venta de activos financieros y simultáneamente pacta un acuerdo para recomprar el activo a un precio fijo en una fecha futura. Estos acuerdos se contabilizan como un préstamo recibido, y el activo subyacente no se da de baja en el estado de situación financiera del Banco. Estos contratos devengan una tasa de interés equivalente al costo de financiamiento por el período que dure la operación. Estas obligaciones se reconocen inicialmente a su valor razonable y posteriormente se registran a su costo amortizado. El efectivo recibido y el interés acumulado se contabilizan como un pasivo.

### **Instrumentos financieros**

Un instrumento financiero se define como cualquier contrato que da lugar a un activo financiero en una entidad y a un pasivo financiero o instrumento de patrimonio en otra entidad.

Para el reconocimiento de los activos financieros, objeto de transacciones convencionales, así como para su baja, el Banco utiliza la contabilidad de la fecha de liquidación, que es la fecha en la que el comprador paga y el vendedor entrega el activo.

Los valores de mercado estimados de los instrumentos financieros del Banco, su valor en libros y las metodologías utilizadas para estimarlos se presentan a continuación:

### **Instrumentos financieros a corto plazo**

El valor razonable de los instrumentos financieros a corto plazo, tanto activos como pasivos, se estima es similar al valor en libros que se presenta en el estado de situación financiera, debido al período relativamente corto de tiempo entre el origen de los instrumentos y su realización. En esta categoría están incluidos: el efectivo y equivalentes de efectivo, cuentas y rendimientos por cobrar e intereses por pagar, otras obligaciones financieras.

### **Inversiones y pasivos financieros**

Las inversiones están valuadas al valor en libros menos el estimado de pérdidas correspondiente, siguiendo los lineamientos del REA. Al 31 de diciembre de 2025 y 2024 no es requerido realizar ajustes por valoración de mercado para las inversiones acorde lo establecido en la Circular SB: Núm. 010/22 y la Circular SB: CSB-REG-202300016.

## Banco Múltiple BDI, S. A.

Notas a los Estados Financieros  
31 de diciembre de 2025

Para los depósitos a plazo del público y de entidades financieras del país, y fondos tomados a préstamo no fue posible estimar su valor razonable, debido a que para estos no existe un mercado activo en la República Dominicana.

### **Cartera de créditos**

La cartera de créditos está valuada al saldo adeudado menos el estimado de pérdidas correspondientes, siguiendo los lineamientos del REA.

### **Baja en un activo financiero**

Los activos financieros son dados de baja cuando el Banco pierde el control y todos los derechos contractuales de esos activos. Esto ocurre cuando los derechos son realizados, expiran o son transferidos.

### **Inversiones**

El Manual de Contabilidad para Entidades Supervisadas y el Instructivo para el Uso de Valor Razonable de instrumentos Financieros en las Entidades de Intermediación Financiera vigentes requieren que las inversiones se contabilicen y se midan posteriormente sobre la base del modelo de negocio definido por el Banco y las características de los flujos de efectivo contractuales, en las categorías de inversiones a valor razonable con cambios en resultados, inversiones a valor razonable con cambios en el patrimonio e inversiones a costo amortizado.

Con base en la Circular SB: Núm. 010/22, del 26 de mayo de 2022, sobre el aplazamiento del uso de valor razonable en las inversiones, el Banco aplazó hasta el 1 de enero de 2024 el uso de valor razonable en el portafolio de inversiones. Además, utiliza la nomenclatura establecida por dicha circular y a partir del 1 de julio de 2022, se mantienen las disposiciones establecidas en el Manual de Contabilidad para Entidades Supervisadas, sobre no reclasificar las inversiones a menos que el modelo de negocio del Banco cambie y dichas reclasificaciones deberán ser aprobadas previamente por la Superintendencia de Bancos. El 5 de diciembre de 2023 la Superintendencia de Bancos emitió la Circular SB: CSB-REG-202300016, donde indica que se mantiene el tratamiento contable dispuesto en la Circular SB: Núm. 010/22 para el registro de las inversiones de las entidades de intermediación financiera.

Al 31 de diciembre de 2025 y 2024 las inversiones, por disposición de la Circular SB Número 010/22, las inversiones se registran a costo amortizado y se clasifican como sigue:

- **Disponibles para la venta:** Comprenden las inversiones que se mantienen dentro de un modelo de negocio, cuyo objetivo se logra obteniendo flujos de efectivo contractuales y realizando su venta en cualquier momento, y las condiciones contractuales de la inversión dan lugar a flujos de efectivo que son únicamente pagos de capital e intereses sobre el importe de capital pendiente.
- **Mantenido hasta su vencimiento:** Son aquellas inversiones que el Banco mantiene dentro de un modelo de negocio, cuyo objetivo es mantenerlas para obtener los flujos de efectivo contractuales y los flujos de efectivo son únicamente pagos del capital e intereses sobre el importe del capital pendiente.

El tipo de valor o instrumento financiero y su monto se presentan en la Nota 4.

### **Provisiones para Inversiones**

Para las inversiones en valores cuyo emisor sea un deudor comercial del Banco, el importe de las pérdidas esperadas por deterioro o irrecuperabilidad se determina tomando como base los criterios utilizados para la evaluación de los mayores deudores comerciales, acorde con lo establecido por el REA. Para el resto de las inversiones en valores, el importe de las pérdidas esperadas por deterioro o irrecuperabilidad se determina tomando como base las calificaciones de riesgo otorgadas por las firmas calificadoras internacionales reconocidas por la Superintendencia del Mercado de Valores de la República Dominicana, o cualquier otra firma calificadora de reconocimiento internacional, aplicándole los porcentajes de provisión que corresponda de acuerdo a las categorías de riesgo establecidas por el REA.

## Banco Múltiple BDI, S. A.

Notas a los Estados Financieros  
31 de diciembre de 2025

Las inversiones en el Banco Central y en títulos de deuda del Ministerio de Hacienda se clasifican "A" por capacidad de pago, acorde con lo establecido por el REA, y no están sujetas a requerimientos de provisión. Asimismo, se debe asignar la clasificación y provisión por el comportamiento de pago que le corresponda.

Los excesos en provisión para inversiones en valores pueden ser revertidos cuando se produce la cancelación de la inversión o mejora la clasificación de riesgo del emisor, siempre que se cumplan ciertas condiciones, debiendo notificar a la Superintendencia de Bancos; o pueden ser transferidos a otros renglones de activos riesgosos en los que el Banco presente necesidades de provisión.

### **Cartera de créditos y provisión para créditos**

Los créditos están registrados al monto del capital pendiente, menos la correspondiente provisión.

#### *Provisión para Cartera de Créditos*

De acuerdo con el REA, la estimación para cubrir riesgos de incobrabilidad de la cartera de créditos depende del tipo de crédito. Los créditos se subdividen en mayores deudores comerciales, medianos deudores comerciales, menores deudores comerciales, créditos de consumo e hipotecarios.

#### Tipos de provisiones

Las provisiones por los riesgos que se determinen para la cartera de créditos de una entidad de intermediación financiera, conforme a las normas de clasificación de riesgo de la cartera, distinguen tres tipos de provisiones: específicas, genéricas, anticíclicas y provisiones adicionales.

Las provisiones específicas son aquellas requeridas para créditos específicos según sea su clasificación de acuerdo con la normativa vigente (créditos B, C, D1, D2 y E).

Las genéricas son aquellas provisiones que provienen de créditos con riesgos potenciales o implícitos. Todas aquellas provisiones que provienen de créditos clasificados en "A" se consideran genéricas (estas provisiones son las mínimas establecidas por la Superintendencia de Bancos).

Las provisiones anticíclicas son aquellas que podrán constituir las entidades de intermediación financiera para hacer frente al riesgo potencial de los activos y contingencias ligado a las variaciones en el ciclo económico. El Banco no tiene provisiones anticíclicas.

Las provisiones adicionales son aquellas que las entidades de intermediación financiera podrán constituir, ya sea para fines del cálculo de capital secundario o no, y se clasifican en dos tipos:

- Provisiones para computo de capital secundario. El monto máximo de estas provisiones será hasta el 1% del total de activos y contingentes ponderados por riesgo crediticio, deberá ser notificada a la Superintendencia de Bancos y no podrán ser utilizadas para cubrir riesgos adicionales o faltantes de provisiones. El Banco no tiene provisiones adicionales para computo de capital secundario.
- Otras provisiones adicionales. Incluyen los excedentes de provisiones que no apliquen para capital secundario y que no estén destinadas para provisiones anticíclicas, provisiones específicas y genéricas y el Banco ha definido como parte de su política interna. Estas podrán ser utilizadas para cubrir riesgos adicionales o faltantes de provisiones.

## Banco Múltiple BDI, S. A.

Notas a los Estados Financieros  
31 de diciembre de 2025

#### Provisión específica

La estimación de la provisión específica se determina según la clasificación del deudor, como sigue:

- a) *Mayores deudores comerciales:* Se basa en un análisis categorizado de cada deudor en función de su capacidad y comportamiento de pago y riesgo país tomando en consideración la exposición total del deudor en el sistema financiero, a ser efectuado por el Banco de forma trimestral para el 100% de su cartera de mayores deudores comerciales (sujeta a revisión por parte de la Superintendencia de Bancos), y en porcentajes específicos según la clasificación del deudor, excepto por los financiamientos directos o indirectos otorgados al Estado Dominicano que se clasifican "A" por capacidad de pago, acorde con lo establecido por el REA, y no están sujetas a requerimientos de provisión. Asimismo, se debe asignar la clasificación y provisiones por comportamiento de pago que le corresponda. Las garantías, como factor de seguridad en la recuperación de operaciones de créditos, son consideradas como un elemento secundario y no son tomadas en consideración en la clasificación del deudor, aunque sí en el cómputo de la cobertura de las provisiones necesarias.

Los mayores deudores son aquellos que tienen obligaciones consolidadas, excluyendo las contingencias, tanto en una entidad como en todo el sistema financiero, iguales o mayores a RD\$40 millones, sin importar el tipo de entidad que haya concedido el crédito. En el caso que estos deudores, producto de las amortizaciones o cancelaciones de deudas mantengan por un plazo de 90 días calendario consecutivos una deuda por debajo de RD\$40 millones, serán considerados como medianos o menores deudores, según corresponda, de acuerdo con la Circular SB No. 004/18 del 22 de enero de 2018.

Las personas físicas o jurídicas que presenten créditos comerciales con balances adeudados que igualen o superen los RD\$25 millones, tanto a nivel individual en una entidad de intermediación financiera como consolidado en el sistema financiero, excluyendo las contingencias, por cinco días o más consecutivos, serán clasificadas y publicadas por la Superintendencia de Bancos como medianos o mayores deudores comerciales, según corresponda.

Para los menores deudores comerciales de una entidad de intermediación financiera, que deban ser reclasificados como medianos o mayores deudores comerciales, producto de desembolsos realizados por otras entidades de intermediación financiera, la entidad establecerá la calificación de riesgo del deudor en base al historial de pago, hasta tanto sea realizada la próxima autoevaluación trimestral, en la cual deberá asignarse la calificación de riesgo por capacidad de pago correspondiente, de acuerdo a la información financiera del deudor disponible en el Sistema de Información Bancaria de la Superintendencia de Bancos o con la que cuente la entidad hasta tanto se cumpla el plazo para la presentación ante la Dirección General de Impuestos Internos (DGII) de los estados financieros correspondientes al próximo cierre fiscal y la entidad disponga de información auditada por una firma de auditoría independiente.

- b) *Medianos deudores comerciales:* Una vez se determina la clasificación inicial por comportamiento de pago en base a los días de atraso, para aquellos deudores que reporten pérdidas operativas o netas, la clasificación se ajusta conforme a una evaluación simplificada considerando las pérdidas operativas o netas con relación al patrimonio ajustado del deudor. Los medianos deudores son aquellos con obligaciones en el sistema financiero mayores a RD\$25 millones y menores a RD\$40 millones.
- c) *Menores deudores comerciales, créditos de consumo e hipotecarios:* Se determina en base a los días de atraso.

#### Otras consideraciones

Cartera vencida para préstamos en cuotas: Se aplica un mecanismo de arrastre mediante el cual después de 90 días se considera el total del capital como vencido.

## Banco Múltiple BDI, S. A.

Notas a los Estados Financieros  
31 de diciembre de 2025

**Créditos reestructurados:** El Banco asigna a los créditos reestructurados una clasificación inicial no mejor de "B", tomando en cuenta la clasificación vigente al momento de reestructurar la deuda o la que surja de los días de mora del crédito al momento de reestructurar, la peor de ambas, que podrá ser modificada a una categoría de riesgo mejor dependiendo de la evolución de su pago, pudiendo llegar a la clasificación "A".

Para los deudores que se encuentran en proceso de reestructuración, debidamente aceptado por el tribunal y con carácter irrevocable de cosa juzgada de acuerdo con la Ley No. 141-15 de Reestructuración y Liquidación de Empresas y Personas Físicas Comerciales, las entidades de intermediación financiera no deberán degradar o afectar la clasificación de riesgo del deudor, ni de las facilidades crediticias, así como constituir nuevas provisiones, aun cuando el deudor no esté cumpliendo con sus pagos.

Además, las entidades de intermediación financiera podrán otorgar nuevas facilidades crediticias a un deudor comercial que se encuentre en proceso de conciliación y negociación acorde con lo dispuesto en la Ley No. 141-15, para asegurar la continuidad de las operaciones ordinarias, y conforme con lo establecido en la política interna de la entidad. De acuerdo con lo establecido en el REA estas facilidades crediticias deben ser clasificadas "E".

**Créditos en moneda extranjera clasificados D1, D2 y E, y mora mayor a 90 días:** Se constituye una provisión del 100% de los ingresos generados por la diferencia positiva en la fluctuación de la moneda de dichos créditos.

**Castigos de préstamos:** Los castigos están constituidos por las operaciones mediante las cuales las partidas irrecuperables son eliminadas del estado de situación financiera, quedando sólo en cuentas de orden. En el caso de que la entidad de intermediación financiera no tenga constituido el 100% de la provisión de un activo, deberá constituir el monto faltante antes de efectuar el castigo, de manera que no afecte el nivel de provisiones requeridas de los demás créditos. Un crédito puede ser castigado, con o sin garantía, desde el primer día que ingrese a cartera vencida, excepto los créditos con vinculados que sólo se podrán castigar cuando se demuestre que se han agotado los procesos legales de cobro y los funcionarios y/o directores directamente relacionados han sido retirados de sus funciones. Los créditos castigados permanecen en cuentas de orden hasta tanto no sean superados los motivos que dieron lugar a su castigo.

**Excesos de provisión:** Los excesos en provisión para cartera de créditos pueden ser revertidos cuando se produce la cancelación del crédito o mejora la clasificación de riesgo del deudor, siempre que se cumplan ciertas condiciones, debiendo notificar a la Superintendencia de Bancos; o pueden ser transferidos a otros renglones de activos riesgosos en los que el Banco presente necesidades de provisión.

### Garantías

Las garantías que respaldan las operaciones de créditos son clasificadas, según el REA, en función de sus múltiples usos y facilidades de realización. Cada tipificación de garantía es considerada como un elemento secundario para el cómputo de la cobertura de las provisiones en base a un monto admisible establecido para los deudores comerciales. Las garantías admisibles son aceptadas en base a los porcentajes de descuento establecidos en dicho reglamento, sobre su valor de mercado. Estas se clasifican en:

- Polivalentes, son las garantías reales que por su naturaleza se consideran de uso múltiple, de fácil realización en el mercado, sin que existan limitaciones legales o administrativas que restrinjan su uso o la posibilidad de venta.
- No polivalentes, son las garantías reales que por su naturaleza se consideran de uso único y, por lo tanto, de difícil realización dado su origen especializado.

## Banco Múltiple BDI, S. A.

Notas a los Estados Financieros  
31 de diciembre de 2025

Las garantías se valúan al valor de mercado, es decir, su valor neto de realización, mediante tasación o valor asegurado por una compañía de seguro, con una antigüedad no superior de 24 meses para los bienes inmuebles, 18 meses para las maquinarias y equipos y 12 meses para los vehículos. Las garantías en títulos valores se valoran mensualmente.

### Provisión para Rendimientos por Cobrar

La provisión para rendimientos por cobrar vigentes es calculada usando porcentajes específicos conforme a la clasificación otorgada a la cartera de créditos correlativa. La provisión para los rendimientos por cobrar de créditos de consumo e hipotecarios se basa en porcentajes específicos de cada tipo en función de la antigüedad de saldos establecida por el REA.

Los rendimientos por cobrar se provisionan al 100% a los 90 días de vencidos para los créditos comerciales, de consumo e hipotecarios y a los 60 días para las tarjetas de crédito. A partir de esos plazos se suspende su devengamiento y se contabilizan en cuentas de orden, reconociéndose como ingresos cuando se cobran.

### Propiedades, muebles y equipos y depreciación

Las propiedades, muebles y equipos se registran al costo menos la depreciación acumulada, excepto los terrenos y edificios existentes al 31 de diciembre de 2004, los cuales fueron revaluados conforme lo permitido por las Normas Prudenciales de Adecuación Patrimonial, esta revaluación fue actualizada en febrero de 2019 y en noviembre de 2024 con la aprobación de la Superintendencia de Bancos. Los costos de mantenimiento y las reparaciones que no mejoran o aumentan la vida útil del activo se llevan a gastos según se incurren. El costo de renovaciones y mejoras se capitaliza. Cuando los activos son retirados, su costo y depreciación acumulada se eliminan de las cuentas correspondientes y cualquier ganancia o pérdida se incluye en los resultados.

La depreciación se calcula en base al método de línea recta sobre la vida útil estimada de los activos. El Banco deprecia los valores revaluados a través del cargo a resultados del período con crédito a la cuenta de depreciación acumulada.

Los terrenos no se deprecian.

El estimado de vida útil de los activos es el siguiente:

Categoría	Vida Útil Estimada
Edificaciones	20 años
Mobiliarios y equipos	5 años
Equipos de transporte	5 años
Equipos de cómputo	5 años
Otros	7 años

Por resolución de la Junta Monetaria el exceso del límite del 100% del patrimonio técnico permitido para la inversión en activos fijos debe ser provisionado en el año.

### Bienes Recibidos en Recuperación de Créditos

Los bienes recibidos en recuperación de créditos se registran al menor costo de:

- El valor acordado en la transferencia en pago o el de la adjudicación en remate judicial, según corresponda.
- El valor de mercado a la fecha de incorporación del bien.
- El saldo contable correspondiente al capital del crédito, más los intereses y/o cuentas por cobrar que se cancelan.

## Banco Múltiple BDI, S. A.

Notas a los Estados Financieros  
31 de diciembre de 2025

### *Provisión para Bienes Recibidos en Recuperación de Créditos*

El REA establece un plazo máximo de enajenación de los bienes recibidos en recuperación de créditos de tres años contados a partir de 120 días de la fecha de adjudicación u obtención de la sentencia definitiva del bien, constituyéndose provisión de acuerdo con los criterios siguientes:

Bienes muebles:	En un plazo de dos años, en forma lineal a partir del sexto mes, a razón de 1/18 <sup>avo</sup> mensual.
Bienes inmuebles:	En un plazo de tres años, en forma lineal a partir del primer año, a razón de 1/24 <sup>avo</sup> mensual.
Títulos valores:	Sigue la base de provisión para inversiones.

La provisión correspondiente a la cartera de créditos para deudores cuyas garantías han sido adjudicadas a favor del Banco, debe transferirse a la provisión para bienes adjudicados. La provisión de bienes adjudicados que hayan sido vendidos puede liberarse, debiendo notificar a la Superintendencia de Bancos; o transferirse a provisiones para otros activos riesgosos.

El deterioro en el valor de los bienes adjudicados determinado por la diferencia entre el valor contabilizado y el valor de mercado, según tasaciones independientes, se lleva a gasto cuando se conoce.

### **Cargos diferidos**

Los otros cargos diferidos incluyen impuesto sobre la renta diferido y anticipos de impuestos, seguros pagados por anticipado y otros pagos anticipados por concepto de gastos que aún no se han devengado. Se imputan a resultados a medida que se devenga el gasto.

### **Intangibles**

Los activos intangibles corresponden a erogaciones no reconocidas totalmente como gastos del período en que se incurren, sino que su reconocimiento como tal, se distribuye en períodos futuros, debido a que los beneficios que se recibirán de los mismos se extienden más allá del período en el cual se efectuaron. Este rubro comprende los programas de computación. Se requiere previa autorización de la Superintendencia de Bancos para el registro de partidas en las cuentas que componen los activos intangibles.

Los activos intangibles se valúan al costo, neto de su amortización acumulada mediante el método de línea recta durante una vida útil estimada de hasta cinco años para el software.

### **Activos y pasivos en monedas extranjeras**

Los activos y pasivos en monedas extranjeras se expresan a la tasa de cambio de cierre establecida por el Banco Central para las instituciones financieras al cierre de cada período. Las diferencias entre las tasas de cambio de las fechas en que las transacciones se originan y aquellas en que se liquidan, y las resultantes de las posiciones mantenidas por el Banco, se incluyen en los resultados corrientes.

### **Costo de beneficios de empleados**

#### *Bonificación*

El Banco concede bonificaciones a sus funcionarios y empleados en base a acuerdos de trabajo y a un porcentaje sobre las ganancias obtenidas antes de dichas compensaciones, contabilizándose el pasivo resultante con cargo a resultados del período.

#### *Otros beneficios*

El Banco otorga otros beneficios a sus empleados, tales como vacaciones y regalía pascual de acuerdo con lo estipulado por las leyes laborales del país, así como también otros beneficios de acuerdo a sus políticas de incentivos al personal.

## Banco Múltiple BDI, S. A.

Notas a los Estados Financieros  
31 de diciembre de 2025

### *Prestaciones laborales*

El Código Laboral requiere en determinadas circunstancias el pago de prestaciones laborales a los empleados. El valor de esta compensación depende de varios factores incluyendo el tiempo que ha trabajado el empleado y su nivel de remuneración. Estas compensaciones se reconocen en resultados en el momento en que se incurren o en el momento en que se conoce efectivamente que la relación laboral cesará y no existe posibilidad de cambiar esta decisión.

### *Plan de pensiones*

Los funcionarios y empleados, de acuerdo con lo establecido en la Ley No. 87-01 del Sistema Dominicano de Seguridad Social, están afiliados al sistema de Administración de Fondos de Pensiones. Los aportes incurridos por el Banco se reconocen como gastos cuando se incurren. El Banco no posee obligación adicional, ni implícita diferente a la contribución del porcentaje requerido por la ley.

### **Fondos tomados a préstamo**

Comprenden las obligaciones derivadas de los financiamientos con el Banco Central y entidades financieras del país. Se incluyen los cargos devengados por estos financiamientos que se encuentren pendientes de pago. Los gastos correspondientes a intereses por estas obligaciones se registran en el período en que se devengan.

### **Reconocimiento de los ingresos y gastos más significativos**

#### **Ingresos y gastos financieros**

Los ingresos por intereses de efectivo y equivalentes de efectivo se reconocen en el estado de resultados como ingresos por disponibilidades. Los ingresos por disponibilidades se reconocen cuando se generan e incluyen los ingresos por depósitos remunerados en el Banco Central los cuales se registran por el método de lo devengado utilizando el método de interés efectivo.

Los ingresos por intereses sobre cartera de créditos y los gastos por intereses sobre las captaciones se registran sobre la base de acumulación de interés simple, excepto los correspondientes a cuentas de ahorro y certificados financieros con intereses capitalizables, los cuales se acumulan utilizando el método del interés compuesto. La acumulación de ingresos por intereses se suspende cuando cualquier cuota de capital o interés de cartera de créditos por cobrar complete 90 días de estar en mora para los créditos comerciales, de consumo e hipotecarios y 60 días para las tarjetas de crédito. A partir de ese plazo se suspende el devengamiento y los intereses se contabilizan en cuentas de orden. Solamente se reconocen como ingresos los intereses registrados en cuentas de orden cuando éstos son efectivamente cobrados.

Las entidades de intermediación financiera suspenderán el reconocimiento de intereses por el método de lo devengado, a los créditos de los deudores comerciales desembolsados antes de la aceptación de la solicitud de reestructuración y de la apertura del proceso de conciliación y negociación; esta suspensión se mantendrá hasta tanto se apruebe el plan de reestructuración o se convierta en liquidación judicial, acorde con lo establecido la Ley No. 141-15 de Reestructuración y Liquidación de Empresas y Personas Físicas Comerciales.

Los ingresos por intereses sobre cartera de créditos se presentan en el estado de resultados netos de los gastos financieros por programas de fidelidad.

Los gastos financieros correspondientes a intereses, comisiones, diferencias de cambio y otros cargos financieros originados en las obligaciones con el público, y depósitos de instituciones financieras, se registran en el período en que se devengan.

Los ingresos por intereses sobre inversiones se registran por el método de lo devengado utilizando el método de interés efectivo. Los ingresos generados por las inversiones cero cupón se registran en forma lineal en base a su tasa de descuento.

## Banco Múltiple BDI, S. A.

Notas a los Estados Financieros  
31 de diciembre de 2025

### *Ingresos por comisiones y otros servicios varios*

Los ingresos por comisiones y otros servicios varios provenientes del manejo de cuentas, giros y transferencias, por servicios de tarjetas de créditos, garantías y avales, compra y venta de divisas, cobranzas por cuenta ajena y otros, son reconocidos sobre bases de acumulación cuando los servicios han sido provistos a los clientes.

### *Otros ingresos y gastos*

Los otros ingresos se contabilizan cuando se devengan y los otros gastos, incluyendo los gastos operativos, cuando se incurrir.

### *Otras provisiones*

Las provisiones se efectúan por obligaciones no formalizadas como tales, que son ciertas, inevitables y de exigibilidad futura, y por la existencia de situaciones inciertas que dependen de un hecho futuro, cuya ocurrencia puede darse o no, en función de lo cual el Banco posiblemente deba asumir una obligación en el futuro.

### *Impuesto sobre la renta*

El gasto de impuesto para el período comprende el impuesto sobre la renta corriente y diferido. El impuesto sobre la renta es reconocido en el estado de resultados, excepto en la medida que se relacione con partidas reconocidas directamente en el patrimonio. En ese caso, el impuesto sobre la renta es también reconocido directamente en el estado de cambios en el patrimonio neto.

El impuesto sobre la renta corriente es calculado sobre las bases del Código Tributario Dominicano vigente o sustancialmente vigente a la fecha del estado de situación financiera.

El impuesto sobre la renta diferido es reconocido sobre las diferencias temporales que surgen entre la base impositiva de activos y pasivos y sus valores en libros y sobre los créditos fiscales generados por pérdidas arrastrables que son determinadas en el ejercicio. El impuesto sobre la renta diferido se determina usando las tasas impositivas que han estado vigentes o sustancialmente vigentes a la fecha del estado de situación financiera y que se espera serán aplicadas cuando el impuesto sobre la renta diferido activo relacionado se realice o el impuesto sobre la renta diferido pasivo se cancele. El impuesto sobre la renta diferido activo es reconocido sólo en la medida en que sea probable que se generará ganancia imponible futura que esté disponible para ser utilizada contra la diferencia temporal.

### *Contingencias*

El Banco considera como contingencias las operaciones por las cuales ha asumido riesgos crediticios que, dependiendo de hechos futuros, pueden convertirse en créditos directos y generarles obligaciones frente a terceros.

### *Provisión para Contingencias*

La provisión para operaciones contingentes, que se clasifica como otros pasivos, comprende avales comerciales y fondos para líneas de crédito de utilización automática. Esta provisión se determina conjuntamente con el resto de las obligaciones de los deudores de la cartera de créditos, conforme a la clasificación de riesgo otorgada a la cartera de créditos correlativa y a la garantía admisible deducible a los fines del cálculo de la provisión. En el caso de las líneas de crédito correspondientes a tarjetas de crédito, el saldo no utilizado registrado como contingencia correspondiente a deudores clasificados en categorías A y B, se considera el 20% del saldo registrado para fines de constitución de provisiones.

Los excesos en provisión para contingencias pueden ser revertidos cuando se produce la cancelación de la contingencia o mejora la clasificación de riesgo del deudor, siempre que se cumplan ciertas condiciones, debiendo notificar a la Superintendencia de Bancos; o pudiendo ser transferidos a otros renglones de activos riesgosos en los que el Banco presente necesidades de provisión.

## Banco Múltiple BDI, S. A.

Notas a los Estados Financieros  
31 de diciembre de 2025

### *Arrendamientos operativos*

Los arrendamientos en donde el arrendador tiene significativamente todos los riesgos y derechos de propiedad se clasifican como arrendamientos operativos. Los pagos realizados por el Banco por estos arrendamientos son cargados bajo el método de línea recta en los resultados del período en que se incurrir y en base a los períodos establecidos en los contratos de arrendamiento.

### *Deterioro del valor de los activos*

El Banco revisa sus activos de larga vida, tales como propiedades, muebles y equipos, con la finalidad de determinar anticipadamente si los eventos o cambios en las circunstancias indican que el valor contable de estos activos será recuperado en las operaciones. Una pérdida por deterioro es reconocida si el valor en libros del activo excede su valor recuperable, que es el mayor entre el valor razonable de un activo neto de gastos de venta y el valor en uso. Con el propósito de evaluar el deterioro, los activos son agrupados a los niveles más bajos para los cuales existen flujos de efectivo identificables separados (unidades generadoras de efectivo).

### *Distribución de dividendos*

El Banco distribuye las utilidades del ejercicio de acuerdo con las aprobaciones de su Asamblea de Accionistas y de acuerdo con lo establecido por la Superintendencia de Bancos, que indica que los dividendos en efectivo no deben exceder el monto de los beneficios acumulados efectivamente cobrados.

### *Cambios en Políticas Contables por Implementación de Modificación al Manual de Contabilidad para las Entidades Supervisadas por la Superintendencia de Bancos y Otras Reclasificaciones*

A partir del 1 de enero de 2024 entraron en vigencia Modificaciones al Manual de Contabilidad para las Entidades Supervisadas por la Superintendencia de Bancos, aplazadas a través de la Circular 019/22 relativas al tratamiento contable dispuesto para las cuentas “265.03 – Comisiones diferidas por operaciones de créditos” y “265.04 – Comisiones diferidas por operaciones de tarjeta de crédito” donde se establece que se utilizarán estas cuentas para registrar las comisiones cobradas al cliente al momento de otorgar los créditos, las cuales deben ser reconocidas en los ingresos a lo largo del período de vigencia del crédito y los cargos cobrados al tarjetahabiente, los cuales deben ser reconocidas en los ingresos a lo largo del período de vigencia del plástico de la tarjeta de crédito.

### 3. Efectivo y equivalentes de efectivo

	2025 RD\$	2024 RD\$
Efectivo		
Caja, incluye US\$1,326,476 (2024:US\$1,459,084) y EUR\$396,445 (2024: EUR\$381,800)	349,419,192	313,093,507
Banco Central, incluye US\$57,961,698 y EUR\$1,028,748 (2024: US\$43,844,078 y EUR\$846,936)	4,988,741,097	3,840,770,729
Bancos del país, incluye US\$20,670,221 (2024: US\$10,660,946) y EUR\$336,695 (2024: EUR\$533,561)	4,812,620,617	3,091,562,242
Bancos del extranjero, incluye US\$15,594,465 (2024: US\$4,792,468) y EUR\$973,153 (2024: EUR\$385,729)	1,052,821,101	316,307,579
Equivalentes de efectivo, incluye US\$125,037 (2024:US\$184,198)	12,654,748	21,137,408
Rendimientos por cobrar	39,078	-
	<u>11,216,295,833</u>	<u>7,582,871,465</u>

Al 31 de diciembre de 2025 y 2024, el efectivo depositado en el Banco Central excede la cantidad mínima requerida de Encaje Legal en RD\$30,533,727 y en US\$8,191,539 (2024: RD\$32,070,037 y en US\$6,896,951) (Nota 16).

## Banco Múltiple BDI, S. A.

Notas a los Estados Financieros  
31 de diciembre de 2025

### 4. Inversiones

Las inversiones disponibles para la venta y mantenidas hasta su vencimiento consisten en:

31 de diciembre de 2025

Tipo de Inversión	Emisor	Monto RD\$	Tasa de Interés Promedio Ponderada	Vencimiento
<b>Disponibles para la venta</b>				
Acciones	JMMB Puesto de Bolsa, S. A.	26,933,496	-	Indefinido
Acciones, equivalente a US\$ 169,840	VISA, INC	10,682,562	-	Indefinido
Acciones, equivalente a EUR 29,575	Society for Worldwide Interbank Financial Telecommunication (SWIFT)	2,187,039	-	Indefinido
Notas	Banco Central	1,877,654,446	8.71%	2026-2029
Bonos, incluye US\$4,029,617	Ministerio de Hacienda	546,415,666	6.00%	2026-2035
		<u>2,463,873,209</u>		
Rendimientos por cobrar, incluye US\$5,417		<u>55,330,046</u>		
		<u>2,519,203,255</u>		
<b>Mantenidas hasta su vencimiento</b>				
Certificados financieros, equivalente a US\$1,500,000	CitiBank N.A.	94,346,700	4.50%	2026-2027
Bonos, incluyen US\$401,653	Ministerio de Hacienda	240,449,348	5.85%	2026
		<u>334,796,048</u>		
Rendimientos por cobrar, incluye US\$42,431		<u>3,545,899</u>		
		<u>338,341,947</u>		
		<u>2,857,545,202</u>		
Provisión para inversiones, incluye US\$17,101		<u>(1,884,197)</u>		
		<u>2,855,661,005</u>		

31 de diciembre de 2024

Tipo de Inversión	Emisor	Monto RD\$	Tasa de Interés Promedio Ponderada	Vencimiento
<b>Disponibles para la venta</b>				
Acciones	JMMB Puesto de Bolsa, S. A.	6,767,960	-	Indefinido
Acciones, equivalente a US\$169,840	VISA, INC	10,341,965	-	Indefinido
Acciones, equivalente a EUR 29,575	Society for Worldwide Interbank Financial Telecommunication (SWIFT)	1,877,161	-	Indefinido
Certificados de inversión especial	Banco Central	450,433	10.50%	2025
Notas	Banco Central	1,515,888,276	9.01%	2025-2027
Bonos, incluye US\$401,855	Ministerio de Hacienda	456,592,191	9.97%	2026-2035
		<u>1,991,917,986</u>		
Rendimientos por cobrar, incluye US\$5,418		<u>49,443,088</u>		
		<u>2,041,361,074</u>		
<b>Mantenidas hasta su vencimiento</b>				
Certificados financieros, equivalente a US\$1,500,000	CitiBank N.A.	91,338,600	4.50%	2025
Bonos	Ministerio de Hacienda	83,455,442	9.75%	2026
		<u>174,794,042</u>		
Rendimientos por cobrar, incluye US\$10,052		<u>1,171,690</u>		
		<u>175,965,732</u>		
		<u>2,217,326,806</u>		
Provisión para inversiones, incluye US\$17,071		<u>(1,242,520)</u>		
		<u>2,216,084,286</u>		

## Banco Múltiple BDI, S. A.

Notas a los Estados Financieros  
31 de diciembre de 2025

Las inversiones incluyen valores restringidos por US\$1,500,000, equivalentes a RD\$94,346,700 (2024: US\$1,500,000, equivalentes a RD\$91,338,600) por garantía para cubrir operaciones de tarjetas de crédito y de débito (Nota 29). Además, incluyen RD\$683,000,000 (2024: RD\$638,000,000) que están garantizando préstamos de Facilidad de Liquidez Rápida (FLR) que habilitó el Banco Central para otorgar financiamientos a los sectores productivos, hogares y Mipymes a través de las entidades de intermediación financiera, conforme a la cuarta resolución de la Junta Monetaria del 22 de julio de 2020 (Nota 13).

### 5. Cartera de créditos

a) Por tipo de créditos

	2025 RD\$	2024 RD\$
<b>Créditos comerciales</b>		
Adelantos en cuentas corrientes	10,238,583	15,639,994
Préstamos, incluye US\$110,898,558 (2024: US\$111,985,853)	14,269,047,012	13,223,322,392
Venta de bienes recibidos en recuperación de créditos, incluye US\$2,378,760	<u>169,747,530</u>	<u>30,053,850</u>
	<u>14,449,033,125</u>	<u>13,269,016,236</u>
<b>Créditos de consumo</b>		
Tarjetas de crédito personales, incluye US\$4,399,297 (2024: US\$4,360,753)	694,603,298	662,990,390
Préstamos de consumo, incluye US\$10,454,306 (2024: US\$10,737,436)	<u>1,496,040,214</u>	<u>1,323,377,123</u>
	<u>2,190,643,512</u>	<u>1,986,367,513</u>
<b>Créditos hipotecarios</b>		
Adquisición de viviendas, incluye US\$29,136,460 (2024: US\$26,604,046)	3,535,563,122	3,207,646,544
Construcción, remodelación, reparación, ampliación, otros, incluye US\$1,700,451 (2024: US\$2,033,830)	<u>248,063,864</u>	<u>207,796,115</u>
	<u>3,783,626,986</u>	<u>3,415,442,659</u>
Rendimientos por cobrar, incluye US\$861,149 (2024: US\$872,657)	20,423,303,623	18,670,826,408
Provisión para créditos, incluye US\$2,736,943 (2024: US\$3,431,712)	<u>161,435,259</u>	<u>136,996,531</u>
	<u>(348,271,699)</u>	<u>(359,333,869)</u>
	<u>20,236,467,183</u>	<u>18,448,489,070</u>

b) Condición de la cartera de créditos

	2025 RD\$	2024 RD\$
<b>Créditos comerciales:</b>		
Vigentes, incluye US\$108,510,059 (2024: US\$104,466,244)	14,053,505,341	12,701,369,642
En mora (de 31 a 90 días) incluye US\$112,387 (2024: US\$86,937)	9,779,221	6,805,169
Vencidos (más de 90 días)	59,371,243	42,633,438
<b>Reestructurada:</b>		
Vigentes, incluye US\$4,441,538 (2024: US\$5,513,651)	283,981,080	362,871,270
En mora (de 31 a 90 días)	20,272	81,760
Vencidos (más de 90 días) (2024: US\$763,054)	1,204,862	46,464,185

## Banco Múltiple BDI, S. A.

Notas a los Estados Financieros  
31 de diciembre de 2025

	2025 RD\$	2024 RD\$
<b>Cobranza judicial:</b>		
Vigentes, incluye US\$212,595 (2024: US\$476,950)	40,966,851	29,042,630
En mora (de 31 a 90 días), incluye US\$409	25,720	-
Vencidos (más de 90 días), incluye US\$331 (2024: US\$679,017)	178,535	79,748,142
	<u>14,449,033,125</u>	<u>13,269,016,236</u>
<b>Créditos de consumo:</b>		
Vigentes, US\$14,640,965 (2024: US\$14,893,505)	2,140,050,614	1,944,456,861
En mora (de 31 a 90 días), incluye US\$49,152 (2024: US\$86,014)	8,413,160	13,682,811
Vencidos (más de 90 días)	302,343	299,692
<b>Reestructurada:</b>		
Vigentes	10,422,340	6,479,711
En mora (de 31 a 90 días)	34,555	55,658
Vencidos (más de 90 días)	1,132,660	1,445,907
<b>Cobranza judicial:</b>		
Vigentes, incluye US\$86,879	6,794,912	59,381
En mora (de 31 a 90 días), incluye US\$1,591	140,554	5,391
Vencidos (más de 90 días), incluye US\$75,016 (2024: US\$118,670)	23,352,374	19,882,101
	<u>2,190,643,512</u>	<u>1,986,367,513</u>
<b>Créditos hipotecarios:</b>		
Vigentes, incluye US\$30,443,258 (2024: US\$28,261,703)	3,756,114,472	3,391,500,135
En mora (de 31 a 90 días), incluye US\$30,082 (2024: US\$12,603)	2,247,992	1,221,226
Vencidos (más de 90 días), incluye US\$363,570 (2024: US\$363,570)	23,464,522	22,138,678
<b>Reestructurada:</b>		
Vigentes	-	263,001
En mora (de 31 a 90 días)	-	19,619
<b>Cobranza judicial:</b>		
Vencidos (más de 90 días)	1,800,000	300,000
	<u>3,783,626,986</u>	<u>3,415,442,659</u>
<b>Rendimientos por cobrar:</b>		
Vigentes, incluye US\$650,668 (2024: US\$675,234)	122,471,791	111,960,854
En mora (de 31 a 90 días), incluye US\$78,604 (2024: US\$82,291)	20,971,424	10,090,383
Vencidos (más de 90 días), incluye US\$10,230 (2024: US\$10,230)	4,876,877	1,762,748
<b>Reestructurados:</b>		
Vigentes, incluye US\$711 (2024: US\$1,491)	380,717	325,804
En mora (de 31 a 90 días)	102,456	127,683
Vencidos (más de 90 días), incluye US\$83,458 (2024: US\$30,591)	5,450,654	1,978,095
<b>Cobranza judicial:</b>		
Vigentes, incluye US\$3,275	868,200	1,871
En mora (de 31 a 90 días), incluye US\$4,235	1,379,293	1,303

## Banco Múltiple BDI, S. A.

Notas a los Estados Financieros  
31 de diciembre de 2025

	2025 RD\$	2024 RD\$
Vencidos (más de 90 días), incluye US\$29,975 (2024: US\$72,819)	4,933,847	10,747,790
	<u>161,435,259</u>	<u>136,996,531</u>
Provisión para créditos, incluye US\$2,736,943 (2024: US\$3,431,712)	(348,271,699)	(359,333,869)
	<u>20,236,467,183</u>	<u>18,448,489,070</u>
<b>c) Por tipo de garantía:</b>		
	2025 RD\$	2024 RD\$
Con garantías polivalentes (1), incluye US\$124,857,807 (2024: US\$112,057,304)	15,279,003,667	13,066,719,082
Con garantías no polivalentes (2), incluye US\$2,973,963 (2024: US\$1,385,526)	243,027,358	144,556,117
Sin garantías, incluye US\$32,865,666 (2024: US\$42,279,089)	4,901,272,598	5,459,551,209
	<u>20,423,303,623</u>	<u>18,670,826,408</u>
Rendimientos por cobrar, incluye US\$861,149 (2024: US\$872,657)	161,435,259	136,996,531
Provisión para créditos, incluye US\$2,736,943 (2024: US\$3,431,712)	(348,271,699)	(359,333,869)
	<u>20,236,467,183</u>	<u>18,448,489,070</u>
(1) Garantías polivalentes son las garantías reales que por su naturaleza se consideran de múltiples usos, y por tanto, presentan características que las hacen de fácil realización en el mercado, sin que existan limitaciones legales o administrativas que restrinjan apreciablemente su uso o la posibilidad de venta.		
(2) Garantías no polivalentes son las garantías reales que por su naturaleza se consideran de uso único y, por tanto, presentan características que las hacen de difícil realización dado su origen especializado.		
<b>d) Por origen de los fondos:</b>		
	2025 RD\$	2024 RD\$
Propios, incluye US\$158,967,832 (2024: US\$155,721,919)	19,367,455,219	17,499,349,037
Recursos especializados del Banco Central	655,960,879	365,656,686
Recursos provenientes de Facilidad de Liquidez Rápida mediante REPOS del Banco Central	399,887,525	805,820,685
	<u>20,423,303,623</u>	<u>18,670,826,408</u>
Rendimientos por cobrar, incluye US\$861,149 (2024: US\$872,657)	161,435,259	136,996,531
Provisión para créditos, incluye US\$2,736,943 (2024: US\$3,431,712)	(348,271,699)	(359,333,869)
	<u>20,236,467,183</u>	<u>18,448,489,070</u>

## Banco Múltiple BDI, S. A.

Notas a los Estados Financieros  
31 de diciembre de 2025

e) Por plazos:

	2025 RD\$	2024 RD\$
Corto plazo (hasta un año), incluye US\$39,724,821 (2024: US\$35,737,443)	5,255,504,090	4,644,443,255
Mediano plazo (más de un año y hasta tres años), incluye US\$17,861,017 (2024: US\$12,358,197)	3,544,387,013	2,730,444,884
Largo plazo (mayor de tres años), US\$101,381,994 (2024: US\$107,626,278)	11,623,412,520	11,295,938,269
	<u>20,423,303,623</u>	<u>18,670,826,408</u>
Rendimientos por cobrar, incluye US\$861,149 (2024: US\$872,657)	161,435,259	136,996,531
Provisión para créditos, incluye US\$2,736,943 (2024: US\$3,431,712)	(348,271,699)	(359,333,869)
	<u>20,236,467,183</u>	<u>18,448,489,070</u>

f) Por sectores económicos del destino del crédito:

	2025 RD\$	2024 RD\$
Agricultura, ganadería, caza y silvicultura, incluye US\$682 (2024: US\$1,477,081)	9,003,983	121,356,570
Explotación de minas y canteras	12,332,305	14,311,407
Industrias manufactureras, incluye US\$4,253,779 (2024: US\$3,991,041)	431,207,193	446,672,308
Suministro de electricidad, gas y agua, incluye US\$636,846 (2024: US\$682,278)	222,679,405	219,326,670
Construcción, incluye US\$27,571,071 (2024: US\$20,295,317)	4,402,836,690	3,959,909,189
Comercio al por mayor y menor, incluye US\$10,437,202 (2024: US\$13,366,712)	1,699,001,797	1,871,464,260
Hoteles y restaurantes, incluye US\$4,462,132 (2024: US\$5,111,104)	351,751,901	379,920,314
Transporte, almacén y comunicación, incluye US\$12,138,176 (2024: US\$12,551,978)	878,256,498	879,931,387
Intermediación financiera, incluye US\$16,840,463 (2024: US\$18,311,145)	1,747,831,969	1,585,432,172
Actividades inmobiliarias, empresariales y de alquiler, incluye US\$33,517,837 (2024: US\$32,042,637)	3,936,642,847	3,037,526,236
Administración pública y defensa: planes de seguridad social de afiliación obligatoria, incluye US\$105 (2024: US\$3,576)	1,093,203	1,038,715
Enseñanza, incluye US\$882,299 (2024: US\$1,124,472)	489,417,798	405,026,609
Servicios sociales y de salud, incluye US\$274,065 (2024: US\$595,637)	46,908,102	62,728,308
Otras actividades de servicios comunitarios, sociales y personales, incluye US\$2,262,662 (2024: US\$2,380,575)	220,069,434	269,587,692
Hogares privados con servicios doméstico (2024: US\$52,300)	-	14,784,399
Consumo, incluye US\$14,853,603 (2024: US\$15,098,189)	2,190,643,512	1,986,367,513
Hipotecarios, incluye US\$30,836,910 (2024: US\$28,637,876)	3,783,626,986	3,415,442,659
	<u>20,423,303,623</u>	<u>18,670,826,408</u>

## Banco Múltiple BDI, S. A.

Notas a los Estados Financieros  
31 de diciembre de 2025

	2025 RD\$	2024 RD\$
Rendimientos por cobrar, incluye US\$861,149 (2024: US\$872,657)	161,435,259	136,996,531
Provisión para créditos, incluye US\$2,736,943 (2024: US\$3,431,712)	(348,271,699)	(359,333,869)
	<u>20,236,467,183</u>	<u>18,448,489,070</u>

### 6. Cuentas por cobrar

	2025 RD\$	2024 RD\$
Comisiones por cobrar, incluye US\$9,732 (2024: US\$9,947)	1,801,625	1,914,885
Cuentas por cobrar diversas:		
Anticipos a proveedores	7,580,742	38,551,255
Cuentas por cobrar a vinculado	240,000	520,244
Gastos por recuperar, incluye US\$39,653	12,801,136	1,327,116
Depósitos en garantía	5,195,781	4,231,305
Primas de seguros, incluye US\$47,598 (2024: US\$49,523)	4,413,144	5,031,038
Indemnizaciones reclamadas	-	841,880
Cheques devueltos (2024: US\$5,861)	-	376,359
Anticipos en cuentas corrientes	8,005	65,144
Cargos por cobrar tarjetas de crédito	3,733,104	3,592,759
Otras cuentas por cobrar diversas (a), incluye US\$245,830 (2024: US\$484,059) y EUR\$9,615 (2024: EUR\$6,309)	30,508,693	39,548,731
	<u>66,282,230</u>	<u>96,000,716</u>

(a) Incluye RD\$6,503,000 (2024: RD\$2,931,500) de cuentas a recibir por transacciones de tarjetas de débito, RD\$9,492,480 (2024: RD\$6,985,133) de cargos por cobrar por saldo mínimo y RD\$6,482,785 (2024: RD\$22,015,117) de partidas pendientes de liquidar.

### 7. Bienes recibidos en recuperación de créditos

	2025 RD\$	2024 RD\$
Hasta 40 meses de adjudicados		
Inmuebles	16,225,502	10,625,502
Muebles	184,855	554,559
Más de 40 meses de adjudicados		
Inmuebles	1,408,551	1,408,551
	<u>17,818,908</u>	<u>12,588,612</u>
Provisión por bienes recibidos en recuperación de créditos		
Hasta 40 meses de adjudicados		
Inmuebles	(8,156,119)	(6,926,517)
Muebles	(184,853)	(443,920)
Más de 40 meses de adjudicados		
Inmuebles	(1,408,553)	(1,408,553)
	<u>(9,749,525)</u>	<u>(8,778,990)</u>
	<u>8,069,383</u>	<u>3,809,622</u>

## Banco Múltiple BDI, S. A.

Notas a los Estados Financieros  
31 de diciembre de 2025

### 8. Propiedades, muebles y equipos

	2025					
	Terrenos (a) RD\$	Edificaciones (a) RD\$	Mobiliarios y Equipos RD\$	Mejoras en Propiedades Arrendadas RD\$	Diversos y Construcción en Proceso RD\$	Total RD\$
Balance al 1 de enero de 2025	438,760,482	311,258,941	65,287,361	20,801,641	110,198,106	946,306,531
Adquisiciones	-	845,619	19,581,898	-	25,505,273	45,932,790
Transferencias	-	(1,089,078)	-	5,392,673	(4,303,595)	-
Ajustes	-	(1,167,727)	9,071,551	2,231,199	67,910	10,202,933
Retiros	-	(6,723,667)	(17,361,356)	(4,493,848)	(3,427,429)	(32,006,300)
Balance al 31 de diciembre de 2025	438,760,482	303,124,088	76,579,454	23,931,665	128,040,265	970,435,954
Depreciación acumulada al 1 de enero de 2025	-	(94,120,059)	(32,900,334)	(7,742,115)	(41,391,430)	(176,153,938)
Gasto de depreciación	-	(16,693,308)	(14,381,791)	(4,463,308)	(13,750,246)	(49,288,653)
Retiros	-	6,723,667	17,361,356	4,493,848	3,427,429	32,006,300
Ajustes	-	(262,650)	(2,870,062)	-	599,131	(2,533,581)
Transferencias	-	1,717,301	(5,301,048)	-	(7,192,366)	(10,776,113)
Valor al 31 de diciembre del 2025	-	(102,635,049)	(38,091,879)	(7,711,575)	(58,307,482)	(206,745,985)
Propiedades, muebles y equipos neto al 31 de diciembre de 2025	438,760,482	200,489,039	38,487,575	16,220,090	69,732,783	763,689,969
	2024					
	Terrenos (a) RD\$	Edificaciones (a) RD\$	Mobiliarios y Equipos RD\$	Mejoras en Propiedades Arrendadas RD\$	Diversos y Construcción en Proceso RD\$	Total RD\$
Balance al 1 de enero de 2024	362,500,931	250,588,244	66,650,648	12,570,171	121,165,426	813,475,420
Adquisiciones	-	25,651,001	18,797,335	-	17,896,279	62,344,615
Reclasificaciones y ajustes	-	12,570,931	(18,140)	8,231,470	(23,048,539)	(2,264,278)
Retiros	-	-	(8,425)	-	-	(8,425)
Revaluación (b)	76,259,551	55,514,166	-	-	-	131,773,717
Descargo de activos totalmente depreciados	-	(33,065,401)	(20,134,057)	-	(5,815,060)	(59,014,518)
Balance al 31 de diciembre de 2024	438,760,482	311,258,941	65,287,361	20,801,641	110,198,106	946,306,531
Depreciación acumulada al 1 de enero de 2024	-	(112,979,723)	(40,070,077)	(4,744,133)	(35,688,024)	(193,481,957)
Gasto de depreciación	-	(14,205,737)	(12,972,739)	(2,997,982)	(11,518,466)	(41,694,924)
Descargo de activos totalmente depreciados	-	33,065,401	20,134,057	-	5,815,060	59,014,518
Retiros	-	-	8,425	-	-	8,425
Valor al 31 de diciembre del 2024	-	(94,120,059)	(32,900,334)	(7,742,115)	(41,391,430)	(176,153,938)
Propiedades, muebles y equipos neto al 31 de diciembre de 2024	438,760,482	217,138,882	32,387,027	13,059,526	68,806,676	770,152,593

- a) Al 31 de diciembre de 2025 y 2024 las categorías de terrenos y edificaciones incluyen efectos de revaluación RD\$293,547,483.
- b) En el mes de noviembre de 2024 el valor revaluado y el costo de los terrenos y edificaciones revaluados era de RD\$783,348,085 y RD\$501,655,794 respectivamente, resultando en un superávit por revaluación de RD\$131.7 millones, para cuyo registro contable el Banco obtuvo la autorización de la Superintendencia de Bancos mediante la Circular ADM: CADM-R&A-202422849 con fecha efectiva el 19 de diciembre de 2024 (Nota 15).

No existen restricciones de titularidad sobre las propiedades, muebles o equipos.

## Banco Múltiple BDI, S. A.

Notas a los Estados Financieros  
31 de diciembre de 2025

### 9. Otros activos

	2025 RD\$	2024 RD\$
Impuesto sobre la renta diferido (Nota 25)	8,808,178	-
Pagos anticipados		
Intereses y comisiones pagados por anticipado	17,841	-
Seguros pagados por anticipado	11,253,421	10,292,934
Anticipo impuesto sobre la renta (a)	143,000,120	146,356,240
Otros pagos anticipados	13,690,052	8,300,403
	167,961,434	164,949,577
Intangibles		
Software, incluye RD\$121,966,091 (2024: RD\$114,345,967) de amortización acumulada	21,711,842	20,751,906
Bienes diversos		
Papelería, útiles y otros materiales	4,972,101	5,802,395
Bibliotecas y obras de arte	1,001,806	1,001,806
Otros bienes diversos	68,580,792	22,990,630
	74,554,699	29,794,831
Partidas por imputar (b), incluye US\$133,866 (2024: US\$78,942 y EUR\$12,738)	11,160,017	7,003,275
	284,196,170	222,499,589

(a) Durante el año 2025, fueron realizados pagos mensuales de anticipos sobre la renta por RD\$ 136,617,165 (2024: RD\$154,710,451). En adición, durante el año 2021 fueron pagados RD\$134,070,273 en calidad de anticipo de impuesto sobre la renta a la DGII, fruto del acuerdo convenido entre el Ministerio de Hacienda y los gremios del sector financiero (ABA-ABANCORD), como apoyo al Gobierno Central para enfrentar la crisis provocada por la pandemia del COVID-19. Este importe es desmontado a modo de crédito fiscal de manera escalonada en el período 2023-2031.

(b) En este renglón el Banco registra los saldos deudores de las partidas que, por razones operativas internas o por las características de la operación, no es posible imputarlas inmediatamente a las cuentas definitivas.

### 10. Resumen de provisiones para activos riesgosos

	2025					
	Cartera Créditos RD\$	Inversiones RD\$	Rendimientos por Cobrar RD\$	Bienes Recibidos en Recuperación de Créditos RD\$	Operaciones Contingentes (a) RD\$	Total RD\$
Saldo al 1 de enero de 2025	342,774,440	1,242,520	16,559,429	8,778,990	14,468,810	383,824,189
Constitución de provisiones	19,442,546	2,930	16,029,111	(53,271)	(472,630)	34,948,686
Castigos contra provisiones	(46,465,811)	-	(8,627,435)	(205,794)	-	(55,299,040)
Transferencia	6,416,514	607,289	(4,357,072)	1,229,600	(3,896,331)	-
Revaluación cambiaria	6,241,031	31,458	258,946	-	197,128	6,728,563
Saldo al 31 de diciembre de 2025 (c)	328,408,720	1,884,197	19,862,979	9,749,525	10,296,977	370,202,398
Provisiones mínimas exigidas al 31 de diciembre de 2025 (b)	327,845,597	1,884,197	19,862,979	9,749,525	10,296,977	369,639,275
Exceso (deficiencia) (c)	563,123	-	-	-	-	563,123

# Banco Múltiple BDI, S. A.

Notas a los Estados Financieros  
31 de diciembre de 2025

	2024					Total RD\$
	Cartera Créditos RD\$	Inversiones RD\$	Rendimientos por Cobrar RD\$	Bienes Recibidos en Recuperación de Créditos RD\$	Operaciones Contingentes (a) RD\$	
Saldos al 1 enero de 2024	335,164,115	1,191,080	22,930,385	65,660,849	9,423,224	434,369,653
Constitución de provisiones	50,953,487	-	9,937,351	370,602	7,580,268	68,841,708
Castigos contra provisiones	(95,195,116)	-	(11,107,951)	(22,467,255)	-	(128,770,322)
Transferencia	43,390,833	51,440	(5,831,233)	(34,785,206)	(2,825,834)	-
Revaluación cambiaria	8,461,121	-	630,877	-	291,152	9,383,150
Saldos al 31 de diciembre de 2024 (c)	342,774,440	1,242,520	16,559,429	8,778,990	14,468,810	383,824,189
Provisiones mínimas exigidas al 31 de diciembre de 2024 (b)	336,418,569	1,242,520	16,559,429	8,778,990	14,468,810	377,468,318
Exceso (deficiencia) (c)	6,355,871	-	-	-	-	6,355,871

(a) Esta provisión se incluye en el rubro de otros pasivos en la Nota 14.

(b) Basado en las autoevaluaciones remitidas a la Superintendencia de Bancos a esas fechas.

(c) Al 31 de diciembre de 2025, el Banco constituyó otras provisiones adicionales por RD\$563 mil (2024: RD\$6.4 millones) para la cual ha definido una política interna según se describe en Nota 2.

## 11. Depósitos del público

Los depósitos del público consisten de:

### Al 31 de diciembre de 2025

	Moneda Nacional RD\$	Tasa Promedio Ponderada	Moneda Extranjera RD\$	Tasa Promedio Ponderada	Total RD\$
<b>a) Por tipo</b>					
A la vista	1,643,067,326	0.21%	-	-	1,643,067,326
De ahorro	2,173,076,967	3.88%	6,344,045,069	0.33%	8,517,122,036
A plazo	7,722,250,063	8.85%	9,234,514,302	4.29%	16,956,764,365
Intereses por pagar	30,352,597	-	18,662,001	-	49,014,598
	<u>11,568,746,953</u>	6.67%	<u>15,597,221,372</u>	2.66%	<u>27,165,968,325</u>
<b>b) Por sector</b>					
Público no financiero	4,605,448	-	-	-	4,605,448
Privado no financiero	11,532,576,682	6.67%	15,576,872,592	2.67%	27,109,449,274
No residente	1,212,226	0.28%	1,686,779	0.10%	2,899,005
Intereses por pagar	30,352,597	-	18,662,001	-	49,014,598
	<u>11,568,746,953</u>	6.67%	<u>15,597,221,372</u>	2.66%	<u>27,165,968,325</u>
<b>c) Por plazo de vencimiento</b>					
De 0 a 15 días	4,234,126,489	2.96%	7,241,962,292	0.80%	11,476,088,781
De 16 a 30 días	1,308,121,613	8.88%	1,434,268,507	4.05%	2,742,390,120
De 31 a 60 días	1,799,915,174	8.59%	2,068,875,246	4.53%	3,868,790,420
De 61 a 90 días	1,214,909,421	8.56%	1,608,893,579	4.27%	2,823,803,000
De 91 a 180 días	1,582,518,081	8.96%	2,288,545,120	4.19%	3,871,063,201
De 181 a 360 días	1,290,140,209	9.32%	915,623,733	4.61%	2,205,763,942
Más de 1 año	108,663,369	7.98%	20,390,894	2.57%	129,054,263
Intereses por pagar	30,352,597	-	18,662,001	-	49,014,598
	<u>11,568,746,953</u>	6.67%	<u>15,597,221,372</u>	2.66%	<u>27,165,968,325</u>

# Banco Múltiple BDI, S. A.

Notas a los Estados Financieros  
31 de diciembre de 2025

### Al 31 de diciembre de 2024

	Moneda Nacional RD\$	Tasa Promedio Ponderada	Moneda Extranjera RD\$	Tasa Promedio Ponderada	Total RD\$
<b>a) Por tipo</b>					
A la vista	1,462,858,446	0.38%	-	-	1,462,858,446
De ahorro	1,402,535,194	3.41%	4,880,730,967	0.38%	6,283,266,161
A plazo	7,940,940,046	10.51%	6,983,815,173	5.18%	14,924,755,219
Intereses por pagar	35,456,407	-	15,139,020	-	50,595,427
	<u>10,841,790,093</u>	8.19%	<u>11,879,685,160</u>	3.20%	<u>22,721,475,253</u>
<b>b) Por sector</b>					
Público no financiero	8,666,515	-	-	-	8,666,515
Privado no financiero	10,796,461,477	8.22%	11,863,068,960	3.21%	22,659,530,437
No residente	1,205,694	0.23%	1,477,180	0.25%	2,682,874
Intereses por pagar	35,456,407	-	15,139,020	-	50,595,427
	<u>10,841,790,093</u>	8.19%	<u>11,879,685,160</u>	3.20%	<u>22,721,475,253</u>
<b>c) Por plazo de vencimiento</b>					
De 0 a 15 días	3,264,133,494	2.87%	5,287,764,920	0.73%	8,551,898,414
De 16 a 30 días	804,199,275	10.51%	1,123,731,754	5.34%	1,927,931,029
De 31 a 60 días	1,698,352,802	10.87%	1,349,121,042	5.31%	3,047,473,844
De 61 a 90 días	1,424,052,758	10.54%	1,121,823,669	5.27%	2,545,876,427
De 91 a 180 días	2,055,460,763	10.69%	1,598,000,600	4.93%	3,653,461,363
De 181 a 360 días	1,531,283,474	9.96%	1,362,203,956	5.26%	2,893,487,430
Más de 1 año	28,851,120	8.83%	21,900,199	3.16%	50,751,319
Intereses por pagar	35,456,407	-	15,139,020	-	50,595,427
	<u>10,841,790,093</u>	8.19%	<u>11,879,685,160</u>	3.20%	<u>22,721,475,253</u>

El Banco mantiene obligaciones con el público por RD\$908,415,423 (2024: RD\$860,058,787), que están restringidas por tener embargos de terceros, pignorados, inactivas, abandonadas y/o depósitos de clientes fallecidos.

### Plazo de inactividad de los depósitos del público:

	Inactivas de tres (3) años hasta diez (10) años	Abandonadas de diez (10) años o más	Al 31 de diciembre de 2025 RD\$
A la vista	8,800,286	156,136	8,956,422
De ahorro	23,672,666	487,537	24,160,203
	<u>32,472,952</u>	<u>643,673</u>	<u>33,116,625</u>
	Inactivas de tres (3) años hasta diez (10) años	Abandonadas de diez (10) años o más	Al 31 de diciembre de 2024 RD\$
A la vista	5,337,047	24,717	5,361,764
De ahorro	26,315,787	451,064	26,766,851
	<u>31,652,834</u>	<u>475,781</u>	<u>32,128,615</u>

## Banco Múltiple BDI, S. A.

Notas a los Estados Financieros  
31 de diciembre de 2025

### 12. Depósitos de entidades financieras del país

31 de diciembre de 2025

	Moneda Nacional RD\$	Tasa Promedio Ponderada	Moneda Extranjera RD\$	Tasa Promedio Ponderada	Total RD\$
<b>a) Por tipo</b>					
A la vista	71,006,345	4.32%	-	-	71,006,345
De ahorro	360,969,762	9.32%	21,014,419	1.37%	381,984,181
A plazo	2,326,163,195	8.78%	206,346,297	4.03%	2,532,509,492
Intereses por pagar	9,349,337	-	56,790	-	9,406,127
	<u>2,767,488,639</u>	8.74%	<u>227,417,506</u>	3.78%	<u>2,994,906,145</u>
<b>b) Por plazo de vencimiento</b>					
De 0 a 15 días	541,742,865	8.46%	21,014,419	1.37%	562,757,284
De 16 a 30 días	375,609,640	8.98%	53,463,130	4.00%	429,072,770
De 31 a 60 días	1,648,899,219	8.74%	27,087,567	4.25%	1,675,986,786
De 61 a 90 días	97,098,628	9.45%	125,795,600	4.00%	222,894,228
De 91 a 180 días	59,214,237	9.10%	-	-	59,214,237
De 181 a 360 días	35,574,713	8.00%	-	-	35,574,713
Intereses por pagar	9,349,337	-	56,790	-	9,406,127
	<u>2,767,488,639</u>	8.74%	<u>227,417,506</u>	3.78%	<u>2,994,906,145</u>

31 de diciembre de 2024

	Moneda Nacional RD\$	Tasa Promedio Ponderada	Moneda Extranjera RD\$	Tasa Promedio Ponderada	Total RD\$
<b>a) Por tipo</b>					
A la vista	162,943,872	10.27%	-	-	162,943,872
De ahorro	101,400,805	9.11%	20,841,132	1.03%	122,241,937
A plazo	1,360,329,811	12.25%	46,743,685	3.96%	1,407,073,496
Intereses por pagar	4,181,206	-	39,277	-	4,220,483
	<u>1,628,855,694</u>	11.82%	<u>67,624,094</u>	3.06%	<u>1,696,479,788</u>
<b>b) Por plazo de vencimiento</b>					
De 0 a 15 días	374,392,074	10.17%	20,841,132	0.98%	395,233,206
De 16 a 30 días	335,407,040	12.95%	-	-	335,407,040
De 31 a 60 días	692,895,190	12.56%	12,178,480	4.00%	705,073,670
De 61 a 90 días	114,966,326	10.75%	-	-	114,966,326
De 91 a 180 días	72,013,858	11.12%	-	-	72,013,858
De 181 a 360 días	35,000,000	10.50%	34,565,205	3.95%	69,565,205
Intereses por pagar	4,181,206	-	39,277	-	4,220,483
	<u>1,628,855,694</u>	11.82%	<u>67,624,094</u>	3.06%	<u>1,696,479,788</u>

El Banco mantiene obligaciones con entidades financieras por RD\$154,393,307 (2024: RD\$123,791,891), que están restringidas por tener embargos de terceros, pignorados, inactivas, abandonadas y/o depósitos de clientes fallecidos.

### 13. Fondos tomados a préstamo

Acreedores	Modalidad	Garantía	Tasa Promedio Ponderada %	Plazo	Saldo	
					2025 RD\$	2024 RD\$
<b>En moneda nacional</b>						
Banco Central:						
Préstamos de última instancia	Facilidad de Liquidez Rápida	Títulos valores (Nota 4)	3.0%	2026	255,502,248	390,783,942
Obligaciones por pactos de recompras de títulos	Préstamos	Títulos valores (Nota 4)	5.75%	2026	661,000,000	544,000,000
					916,502,248	934,783,942
Intereses por pagar					35,074	1,036,226
					<u>916,537,322</u>	<u>935,820,168</u>

## Banco Múltiple BDI, S. A.

Notas a los Estados Financieros  
31 de diciembre de 2025

### 14. Otros pasivos

	2025 RD\$	2024 RD\$
<b>Otras obligaciones financieras</b>		
Obligaciones financieras a la vista, incluye US\$415,434 (2024: US\$335,230)	90,646,011	56,254,187
Partidas no reclamadas por terceros	57,880,636	57,738,464
	<u>148,526,647</u>	<u>113,992,651</u>
<b>Cuentas por pagar y provisiones</b>		
Acreedores diversos, incluye US\$326,946 (2024: US\$364,119)	116,901,378	119,523,357
Provisiones para contingencias, incluye US\$96,610 (2024: US\$146,197) (Nota 10)	10,296,978	14,468,810
Impuesto sobre la renta	9,382,332	-
Programa lealtad a clientes	34,857,442	36,649,353
Otras provisiones	999,999	-
Impuesto sobre la renta diferido (Nota 25)	-	363,613
Partidas por imputar (a), incluye US\$289,640 (2024: US\$395,373 y EUR\$2,460)	50,834,227	47,514,453
Otros créditos diferidos (b), incluye US\$205,019 (2024:US\$136,913)	44,050,249	33,931,893
	<u>415,849,252</u>	<u>366,444,130</u>

- a) Corresponde a los saldos acreedores de las operaciones que, por razones operativas internas o por las características de la operación, no es posible imputar inmediatamente a las cuentas definitivas.
- b) Corresponde a las comisiones cobradas a los clientes al momento de otorgar los créditos y cargos al tarjetahabiente, los cuales son reconocidos en los ingresos a lo largo del periodo de vigencia del crédito y del plástico de la tarjeta de crédito.

### 15. Patrimonio neto

El patrimonio consiste de:

	Acciones Comunes			
	Autorizadas		Emitidas	
	Cantidad	Monto RD\$	Cantidad	Monto RD\$
31 de diciembre de 2025	27,500,000	2,750,000,000	24,150,000	2,415,000,000
31 de diciembre de 2024	22,500,000	2,250,000,000	21,825,000	2,182,500,000

El capital autorizado está compuesto de acciones comunes con un valor nominal de RD\$100 por acción.

31 de diciembre de 2025

	Número de Accionistas	Cantidad de Acciones	Monto RD\$	Porcentaje %
<b>Personas físicas</b>				
Vinculadas a la administración	10	1,587,279	158,727,900	6.57%
No vinculadas a la administración	24	4,739,951	473,995,100	19.63%
	<u>34</u>	<u>6,327,230</u>	<u>632,723,000</u>	<u>26.20%</u>

## Banco Múltiple BDI, S. A.

Notas a los Estados Financieros  
31 de diciembre de 2025

### 31 de diciembre de 2025

	Número de Accionistas	Cantidad de Acciones	Monto RD\$	Porcentaje %
Personas jurídicas				
Vinculadas	3	11,034,187	1,103,418,700	45.69%
No vinculadas	8	6,788,583	678,858,300	28.11%
	11	17,822,770	1,782,277,000	73.80%
	45	24,150,000	2,415,000,000	100.00%

### 31 de diciembre de 2024

	Número de Accionistas	Cantidad de Acciones	Monto RD\$	Porcentaje %
Personas físicas				
Vinculadas a la administración	22	4,281,360	428,136,000	19.6%
No vinculadas a la administración	12	1,436,728	143,672,800	6.6%
	34	5,718,088	571,808,800	26.2%
Personas jurídicas				
Vinculadas	3	9,971,889	997,188,900	45.7%
No vinculadas	8	6,135,023	613,502,300	28.1%
	11	16,106,912	1,610,691,200	73.8%
	45	21,825,000	2,182,500,000	100.0%

#### Distribución de dividendos

La Asamblea General Ordinaria Anual de Accionistas de 25 de marzo de 2025 aprobó la distribución de dividendos por RD\$465,000,000 de los cuales RD\$232,500,000 fueron pagados en efectivo y RD\$232,500,000 en acciones.

La Asamblea General Ordinaria Anual de Accionistas de 19 de marzo de 2024 aprobó la distribución de dividendos por RD\$495,000,000 de los cuales RD\$345,000,000 fueron pagados en efectivo y RD\$150,000,000 en acciones.

Los dividendos distribuidos en efectivo están sujetos a un impuesto definitivo del 10% retenido a los accionistas.

#### Capital adicional pagado

El capital adicional pagado representa el monto pagado en exceso sobre el valor nominal de las acciones. Al 31 de diciembre de 2025 y 2024 el capital adicional pagado por RD\$553,500,000 corresponde al aporte de capital realizado el 28 de octubre de 2022 por el nuevo accionista, Norwegian Investment Fund For Developing Countries (NORFUND), por la emisión de 4,065,000 acciones comunes que representaron un capital suscrito y pagado de RD\$406,500,000.

#### Reservas patrimoniales

La Ley No. 479-08 sobre Sociedades Comerciales y Empresas Individuales de Responsabilidad Limitada y sus modificaciones requiere que no menos del 5% de la ganancia neta anual sea segregado para la reserva legal del Banco, la cual no está disponible para dividendos, hasta que su saldo sea por lo menos el 10% del valor de las acciones en circulación.

#### Superávit por revaluación

El Banco mantiene un superávit que resulta de la revaluación de terrenos y edificaciones realizadas 2019 y 2024, de acuerdo con las Normas Prudenciales de Adecuación Patrimonial y con la aprobación de la Superintendencia de Bancos para su registro e integración al capital secundario (2024; RD\$245,641,919).

## Banco Múltiple BDI, S. A.

Notas a los Estados Financieros  
31 de diciembre de 2025

### 16. Límites legales y relaciones técnicas

El detalle de los límites y relaciones técnicas en el contexto de los estados financieros tomados en su conjunto, requeridos por las regulaciones bancarias vigentes, es el siguiente:

	2025	
	Según Normativa	Según la Entidad
Encaje legal en pesos	1,912,159,458	1,942,693,185
Encaje legal en dólares	3,169,148,921	3,684,378,707
Créditos individuales o grupos de riesgo		
Sin garantías	512,204,796	395,821,985
Con garantías	1,024,409,591	736,306,001
Créditos individuales o grupos de riesgo a vinculados		
Sin garantías	512,204,796	395,821,985
Con garantías	1,024,409,591	244,578,845
Global de créditos a vinculados	1,707,349,319	1,036,474,604
Préstamos a funcionarios y empleados	512,204,796	364,930,012
Inversiones		
Entidades financieras del exterior	593,700,000	94,346,700
Entidades no financieras	296,850,000	39,803,097
Entidades de apoyo y servicios conexos	593,700,000	-
Propiedades, muebles y equipos	3,414,698,638	763,689,969
Contingencias	10,244,095,915	3,210,733,987
Financiamiento en moneda extranjera	890,550,000	-
Solvencia	10.00%	14.53%
	2024	
	Según Normativa	Según la Entidad
Encaje legal en pesos	1,476,770,029	1,508,840,066
Encaje legal en dólares	2,388,556,763	2,808,528,684
Créditos individuales o grupos de riesgo		
Sin garantías	472,691,307	351,696,656
Con garantías	945,382,613	437,762,237
Créditos individuales o grupos de riesgo a vinculados		
Sin garantías	472,691,307	331,832,689
Con garantías	945,382,613	242,218,088
Global de créditos a vinculados	1,575,637,689	819,972,757
Préstamos a funcionarios y empleados	472,691,307	295,411,777
Inversiones		
Entidades financieras del exterior	436,500,000	91,338,600
Entidades no financieras	218,250,000	18,987,086
Entidades de apoyo y servicios conexos	436,500,000	-
Propiedades, muebles y equipos	3,151,275,378	770,152,593
Contingencias	9,453,826,134	3,161,581,796
Financiamiento en moneda extranjera	654,750,000	-
Solvencia	10.00%	15.99%

## Banco Múltiple BDI, S. A.

Notas a los Estados Financieros  
31 de diciembre de 2025

Un desglose de los activos y contingentes ponderados por riesgo de créditos computables es el siguiente.

	2025	2024
Activos ponderados		
Activos ponderados al 0%	-	-
Activos ponderados al 5%	19,293,554	258,467,602
Activos ponderados al 8%	573,901	-
Activos ponderados al 20%	80,306,193	186,162,702
Activos ponderados al 40%	3,555,837,349	3,991,201,309
Activos ponderados al 50%	325,645,069	74,585,525
Activos ponderados al 100%	15,448,892,804	16,271,546,467
Activos ponderados al 150%	3,439,024,145	-
Total activos ponderados	22,869,573,015	20,781,963,605
Deducciones de activos		
Provisiones	558,378,942	537,769,440
Total activos ponderados menos deducciones	22,311,194,073	20,244,194,165
Operaciones contingentes		
Operaciones contingentes ponderadas al 5%	522,767	897,795
Operaciones contingentes ponderadas al 8%	10,064	-
Operaciones contingentes ponderadas al 20%	589,135,124	2,393,014,330
Operaciones contingentes ponderadas al 30%	44,462,732	-
Operaciones contingentes ponderadas al 100%	106,154,903	169,368,837
Operaciones contingentes ponderadas al 150%	169,824	-
	740,455,414	2,563,280,962
Deducciones contingentes		
Por disposiciones vigentes (provisión para operaciones contingentes)	10,296,978	14,468,811
Total operaciones contingentes menos deducciones contingentes	730,158,436	2,548,812,151
Deducciones al patrimonio	-	-
Total activos contingentes ponderados por riesgo crediticio y deducciones al patrimonio	23,041,352,509	22,793,006,316
Capital requerido por riesgo de mercado		
Valor en riesgo por tasa de interés (Ri) x 10	378,318,618	332,572,988
Valor en riesgo por tasa de cambio (Re) x 10	81,065,557	81,075,111
Capital requerido por riesgo de mercado	459,384,175	413,648,099
Total activos contingentes ponderados por riesgo crediticio y riesgo de mercado	23,500,736,684	23,206,654,415

La composición del patrimonio técnico se presenta a continuación:

	2025	2024
Capital primario		
Capital en circulación	2,415,000,000	2,182,500,000
Aportes patrimoniales no capitalizados	553,500,000	553,500,000
Reservas obligatorias	200,556,719	169,633,459
Total capital primario	3,169,056,719	2,905,633,459

## Banco Múltiple BDI, S. A.

Notas a los Estados Financieros  
31 de diciembre de 2025

	2025	2024
Capital secundario		
Ajuste por revaluación de bienes inmuebles	245,641,919	245,641,919
Total capital secundario	245,641,919	245,641,919
Menos deducciones al patrimonio	-	-
Total patrimonio técnico	3,414,698,638	3,151,275,378

La Junta Monetaria en la Primera Resolución del 13 de marzo de 2025, establece que las entidades de intermediación financiera autorizadas a conceder préstamos en moneda extranjera puedan otorgar financiamientos en moneda extranjera a deudores no generadores de divisas hasta un máximo del veinticinco por ciento (25%) de los recursos en moneda extranjera provenientes de captaciones del público bajo cualquier modalidad y de los recursos obtenidos a través de financiamientos. Acogiendo lo establecido en dicha resolución, el Banco al 31 de diciembre de 2025 presenta un balance de cartera total a no generadores de divisas en moneda extranjera de RD\$3,052,814,267 y de captaciones totales en moneda extranjera de RD\$15,712,951,539 arrojando un porcentaje de 19.43%.

### 17. Compromisos y contingencias

	2025 RD\$	2024 RD\$
Tipo de operación contingente		
Garantías otorgadas:		
Avales		
Comerciales (2024:US\$402,500)	27,794	48,659,191
Líneas de crédito de utilización automática, incluye US\$30,561,984 (2024: US\$30,180,693)	3,210,706,193	3,112,922,605
	3,210,733,987	3,161,581,796

### Demandas

El Banco ha sido demandado en procedimientos surgidos en el curso normal del negocio. Luego de considerar la opinión de sus asesores legales, la gerencia considera que la resolución de dichas demandas no resultará en un efecto material por encima de la provisión constituida al 31 de diciembre de 2025 y 2024, que se incluye como otras provisiones en el rubro de otros pasivos (Nota 14).

### 18. Cuentas de orden

	2025 RD\$	2024 RD\$
Contra cuenta de valores en cobranza	15,096,031	12,464,451
Garantías prendarias en poder de la institución	1,270,084,597	767,792,981
Garantías prendarias en poder de terceros	5,888,577,830	4,516,943,869
Otras garantías en poder de terceros	32,102,892,687	24,948,991,778
Garantías hipotecarias en poder de terceros	19,161,089,381	14,539,972,821
Operaciones de títulos con pacto de recompra o reventa	710,398,566	-
Créditos otorgados pendientes de utilizar	2,727,901,212	2,507,094,740
Cuentas castigadas	789,891,986	754,036,352
Rendimientos en suspenso	38,522,743	30,763,311
Capital autorizado	2,750,000,000	2,250,000,000
Activos totalmente depreciados	344,976,534	329,126,684
Litigios y demandas pendientes	627,483,344	620,162,889
Inversiones adquiridas con descuento o con prima	41,538,412	72,442,517
Líneas de crédito obtenidas (a)	1,250,000,000	550,000,000
Cuentas de registros varias	459,977,581	396,326,656
	68,178,430,904	52,296,119,049

## Banco Múltiple BDI, S. A.

Notas a los Estados Financieros  
31 de diciembre de 2025

- a) Corresponden a líneas de crédito aprobadas con diferentes instituciones financieras como parte de las fuentes de fondeos a las que el Banco tiene acceso en caso de presentarse alguna situación de liquidez, según el plan de contingencia de liquidez vigente.

### 19. Ingresos y gastos financieros

	2025 RD\$	2024 RD\$
<b>Ingresos financieros</b>		
<i>Por cartera de créditos</i>		
Créditos comerciales	1,687,897,085	1,527,053,805
Créditos de consumo	428,096,793	360,980,165
Créditos hipotecarios para la vivienda	384,268,235	343,344,397
	<u>2,500,262,113</u>	<u>2,231,378,367</u>
<i>Por inversiones</i>		
Inversiones a negociar	313,099	-
Inversiones disponibles para la venta	219,042,056	226,467,554
Inversiones mantenidas hasta su vencimiento	59,464,292	44,517,093
	<u>278,819,447</u>	<u>270,984,647</u>
Ganancias en venta de inversiones	9,129,551	14,557,531
	<u>287,948,998</u>	<u>285,542,178</u>
<i>Otros ingresos financieros</i>		
Por disponibilidades	285,561,725	196,442,764
Total ingresos financieros	<u>3,073,772,836</u>	<u>2,713,363,309</u>
<b>Gastos financieros</b>		
<i>Por captaciones</i>		
Depósitos del público	(1,472,927,875)	(1,284,368,278)
Valores en poder del público	(13,194)	-
	<u>(1,472,941,069)</u>	<u>(1,284,368,278)</u>
<i>Por financiamientos</i>		
Por financiamientos obtenidos	(38,765,673)	(40,018,919)
<i>Otros gastos financieros</i>		
Por pérdida en venta de inversiones	(263,191)	(99,852)
Total gastos financieros	<u>(1,511,969,933)</u>	<u>(1,324,487,049)</u>

### 20. Ingresos (gastos) por diferencia de cambio

	2025 RD\$	2024 RD\$
Ingresos por diferencia de cambio		
Por cartera de créditos	2,616,870,907	1,512,162,985
Por inversiones	175,702,053	92,728,287
Por disponibilidades	1,289,749,257	607,167,593
Por cuentas por cobrar	12,399,855	23,424,142
Por otros activos no financieros	13,498,787,242	4,499,402,778
Ajustes por diferencias de cambio	3,354,269,956	1,434,100,235
	<u>20,947,779,270</u>	<u>8,168,986,020</u>

## Banco Múltiple BDI, S. A.

Notas a los Estados Financieros  
31 de diciembre de 2025

	2025 RD\$	2024 RD\$
Gastos por diferencia de cambio		
Por depósitos del público	(3,785,152,859)	(1,973,258,641)
Por financiamientos obtenidos	-	(9,824,480)
Ajustes por diferencias de cambio	(17,138,186,019)	(6,131,668,567)
	<u>(20,923,338,878)</u>	<u>(8,114,751,688)</u>
	<u>24,440,392</u>	<u>54,234,332</u>

### 21. Otros ingresos (gastos) operacionales

	2025 RD\$	2024 RD\$
<b>Otros ingresos operacionales</b>		
<i>Otros ingresos operacionales</i>		
<i>Comisiones por servicios</i>		
Por giros y transferencias	18,389,661	22,978,882
Por certificación de cheques y ventas de cheques administración	163,329	141,325
Por custodios de efectos y bienes	1,022,000	1,047,000
Por cobranzas	24,339	16,225
Por tarjetas de crédito	159,802,165	159,222,988
Por operaciones de recaudo del régimen contributivo de la seguridad social	2,782,517	3,008,586
Por cartas de crédito	450	3,300
Por garantías otorgadas	335,933	992,486
Otras comisiones (a)	134,490,463	129,093,829
	<u>317,010,857</u>	<u>316,504,621</u>
<i>Ingresos diversos</i>		
Por cambio de divisas	280,319,117	222,040,177
Otros ingresos operacionales diversos	4,948,720	1,757,845
Total otros ingresos operacionales	<u>602,278,694</u>	<u>540,302,643</u>
<b>Otros gastos operacionales</b>		
<i>Comisiones por servicios</i>		
Por corresponsalía	(4,377)	(625)
Por giros y transferencias	(840,683)	(1,741,848)
Por servicios de intermediación de valores	(2,023,662)	(2,274,645)
Por servicios del Banco Central	(4,020)	(3,032)
Por garantías contratadas	(433)	-
Por otros servicios (b)	(151,594,711)	(158,330,705)
	<u>(154,467,886)</u>	<u>(162,350,855)</u>
<i>Gastos diversos</i>		
Por cambio de divisas	(74,566,609)	(54,113,932)
Otros gastos operacionales diversos	(40,799,021)	(53,292,382)
Total otros gastos operacionales	<u>(269,833,516)</u>	<u>(269,757,169)</u>

- a) Incluye comisiones por servicios legales por RD\$38,615,152 (2024: RD\$39,580,601), comisiones por servicios de cobranzas DGII y FIMOVIT (relacionadas a la venta de marbetes y pagos de impuestos del INTRANT) por RD\$30,658,026 (2024: RD\$30,965,840), comisiones por retiros en la red de cajeros UNARED por RD\$5,733,999 (2024: RD\$5,067,680), comisiones por manejo de cuentas y balances por debajo del mínimo por RD\$10,954,297 (2024: RD\$11,560,922) y comisiones diversas por RD\$19,154,989 (2024: RD\$18,720,235).

## Banco Múltiple BDI, S. A.

Notas a los Estados Financieros  
31 de diciembre de 2025

- b) Incluye comisiones por servicios de cobranzas DGII y FIMOVIT (relacionadas a la venta de marbetes y pagos de impuestos del INTRANT) por RD\$12,493,288 (2024: RD\$12,230,909), comisiones por retiros en la red de cajeros UNARED por RD\$9,138,921 (2024: RD\$8,023,475), comisiones por intercambio de tarjetas de crédito RD\$29,195,461 (2024: RD\$30,697,634) y comisiones por otros servicios (relacionadas a comisiones por manejo de cuenta en instituciones financieras extranjeras y a los cargos por incoming de tarjetas de crédito) por RD\$96,123,226 (2024: RD\$103,222,887).

### 22. Remuneraciones y beneficios sociales

	2025 RD\$	2024 RD\$
Sueldos, salarios y participaciones en beneficios	(408,646,893)	(383,305,874)
Seguros sociales	(51,865,764)	(45,332,307)
Contribuciones a planes de pensiones (Nota 23)	(21,425,549)	(18,801,172)
Otros gastos del personal (a)	(93,886,593)	(60,846,816)
	<u>(575,824,799)</u>	<u>(508,286,169)</u>

Las retribuciones fijas y variables al personal directivo ascienden a RD\$113,240,180 y RD\$18,598,500 (2024: 110,136,091 y RD\$22,182,500), respectivamente. Las compensaciones variables responden al logro de metas y objetivos de negocios estratégicos y de rentabilidad para el Banco.

- (a) Incluye RD\$13,188,750 (2024: RD\$13,483,229) de retribución a los miembros del Consejo de Administración y a miembros de los diferentes comités de apoyo del Consejo de Administración del Banco.

La cantidad promedio de empleados al 31 de diciembre de 2025 asciende a 385 (2024: 379).

#### Políticas de compensaciones y remuneraciones

El Banco a través de su Comité de Nombramientos y Remuneraciones establece las escalas de remuneración para cada escalafón o clasificación del personal clave y de alta gerencia, así como también las bonificaciones por metas y objetivos alcanzados por los ejecutivos, del mismo modo las actualizaciones y promociones son presentadas para aprobación por su Consejo de Administración. Además, es el Consejo de Administración quien aprueba los honorarios pagaderos a los miembros de los comités que responden ante él y de los miembros de dicho Consejo.

### 23. Fondo de pensiones y jubilaciones

El Sistema Dominicano de Seguridad Social, creado mediante la Ley No.87-01, incluye un Régimen Contributivo que abarca a los trabajadores públicos y privados y a los empleadores, financiado por estos últimos, incluyendo al Estado Dominicano como empleador. El Sistema Dominicano de Seguridad Social incluye la afiliación obligatoria del trabajador asalariado y del empleador al régimen previsional a través de las Administradoras de Fondos de Pensiones y a las Administradoras de Riesgos de Salud. El importe pagado por el Banco fue de RD\$21,425,549 (2024: RD\$18,801,172) y el pagado por los empleados fue de RD\$18,263,850 (2024: RD\$15,973,852).

### 24. Otros ingresos (gastos)

	2025 RD\$	2024 RD\$
<b>Otros ingresos</b>		
Recuperación de activos castigados	8,194,976	18,411,775
Ganancias por venta de bienes	1,740,932	15,752,726
Ingresos no operacionales	<u>74,972,703</u>	<u>95,813,542</u>
	<u>84,908,611</u>	<u>129,978,043</u>

## Banco Múltiple BDI, S. A.

Notas a los Estados Financieros  
31 de diciembre de 2025

	2025 RD\$	2024 RD\$
<b>Otros gastos</b>		
Gastos de bienes recibidos en recuperación de créditos	(793,153)	(24,680,427)
Gastos por eventos de pérdidas operacionales	(4,735,384)	(9,057,742)
Otros gastos no operacionales	(26,066,504)	(38,845,359)
Gastos diversos	<u>(1,927,384)</u>	<u>(1,497,083)</u>
	<u>(33,522,425)</u>	<u>(74,080,611)</u>
	<u>51,386,186</u>	<u>55,897,432</u>

### 25. Impuesto sobre la renta

Según las disposiciones del Código Tributario Dominicano, modificado por la Ley de Reforma Fiscal No. 253-12, el impuesto sobre la renta corporativo se determina en base al 27% sobre la renta neta imponible, siguiendo las reglas de deducibilidad de gastos que indica la propia Ley.

El Código Tributario Dominicano establece además un impuesto anual sobre activos del 1% que, en el caso de las instituciones financieras, aplica sobre el valor en libros de las propiedades, muebles y equipos como se presentan en el estado de situación financiera, excluyendo las revaluaciones. El impuesto sobre activos es un impuesto alternativo o mínimo, co-existente con el impuesto sobre la renta, debiendo los contribuyentes liquidar y pagar anualmente el que resulte mayor.

#### **Impuesto sobre la renta corriente**

La conciliación del efecto impositivo del resultado antes del impuesto sobre la renta según libros con el gasto de impuesto mostrado en el estado de resultados a la tasa de 27% para los años terminados el 31 de diciembre, es como sigue:

	2025 RD\$	2024 RD\$
Resultado antes de impuesto sobre la renta	<u>725,484,302</u>	<u>649,350,676</u>
Diferencias permanentes:		
Ingresos exentos	(65,149,676)	(57,696,732)
Impuestos y gastos no deducibles	32,226,504	39,540,041
Otras partidas	<u>(45,622)</u>	<u>(29,681,532)</u>
	<u>(32,968,794)</u>	<u>(47,838,223)</u>
Diferencias transitorias:		
Ajuste que refleja la depreciación fiscal	(8,411,339)	(6,515,230)
Depreciación de la revaluación	6,036,704	-
Ganancia en venta de activo fijo	(1,719,852)	-
Aumento neto de la provisión para bienes recibidos en recuperación de créditos	970,535	-
Exceso en provisión para cartera de créditos e inversiones	563,125	-
Aumento neto de la provisión para operaciones contingentes	(4,171,833)	7,580,268
Mejoras en propiedad arrendada	657,081	697,386
Aumento en otras provisiones	<u>(791,914)</u>	<u>(2,759,325)</u>
	<u>(6,867,493)</u>	<u>(996,901)</u>
Renta neta imponible	685,648,015	600,515,552
Tasa de impuesto corporativa	<u>27%</u>	<u>27%</u>
Gasto de impuesto sobre la renta corriente	<u>185,124,961</u>	<u>162,139,199</u>

## Banco Múltiple BDI, S. A.

Notas a los Estados Financieros  
31 de diciembre de 2025

El gasto de impuesto sobre la renta mostrado en el estado de resultados para los años terminados el 31 de diciembre de 2025 y 2024, está compuesto de la siguiente manera:

	2025 RD\$	2024 RD\$
Corriente	185,124,961	162,139,199
Diferido	(9,171,791)	(1,977,433)
Otros	(681,595)	(3,877,011)
	<u>175,271,575</u>	<u>156,284,755</u>

### Impuesto sobre la renta diferido

El movimiento del impuesto sobre la renta diferido se presenta como sigue:

#### 2025

	Saldo Inicial RD\$	Ajustes del Año con efecto en resultados RD\$	Ajustes del Año con efecto en el patrimonio RD\$	Saldo Final RD\$
Provisión para bienes recibidos en recuperación de créditos	1,107,626	262,044	-	1,369,670
Provisión para operaciones contingentes	1,047,169	(1,126,395)	-	(79,226)
Otras provisiones	9,895,326	(61,774)	-	9,833,552
Mejoras en propiedad arrendada	381,659	221,316	-	602,975
	12,431,780	(704,809)	-	11,726,971
Depreciación de activos fijos	(12,795,393)	9,876,600	-	(2,918,793)
	<u>(363,613)</u>	<u>9,171,791</u>	<u>-</u>	<u>8,808,178</u>

#### 2024

	Saldo Inicial RD\$	Ajustes del Año con efecto en resultados RD\$	Ajustes del Año con efecto en el patrimonio RD\$	Saldo Final RD\$
Provisión para bienes recibidos en recuperación de créditos	3,125,841	(2,018,215)	-	1,107,626
Provisión para operaciones contingentes	1,232,961	(185,792)	-	1,047,169
Otras provisiones	10,640,343	(745,017)	-	9,895,326
Mejoras en propiedad arrendada	164,616	217,043	-	381,659
	15,163,761	(2,731,981)	-	12,431,780
Depreciación de activos fijos	18,545,565	4,709,414	(36,050,372)	(12,795,393)
	<u>33,709,326</u>	<u>1,977,433</u>	<u>(36,050,372)</u>	<u>(363,613)</u>

## Banco Múltiple BDI, S. A.

Notas a los Estados Financieros  
31 de diciembre de 2025

### 26. Gestión de riesgos financieros

#### (a) Riesgo de mercado

El Banco está expuesto al riesgo de mercado que incluye el riesgo de tasa de interés, riesgo de tipo de cambio. La Vicepresidencia de Gestión Integral de Riesgos y el Comité de Activos y Pasivos (ALCO), monitorean las actividades que realiza el Banco que lo exponen a este riesgo.

El Banco gestiona el riesgo de mercado en base a políticas y procedimientos aprobados por el Consejo de Administración y recomendados por el Comité de Gestión Integral de Riesgo. Estas políticas y procedimientos incluyen la concentración de riesgo de mercado ajustados a la naturaleza, complejidad operacional y mejores prácticas para la gestión de este riesgo.

Dentro del entorno de las actividades realizadas por el Banco se ha desarrollado un modelo de medición de gestión orientado a controlar la probabilidad y la sensibilidad en cuanto a las tasas de mercado y los límites y exposiciones tanto de tipo de interés, tipo de cambio, renta y volatilidad, llevando un control y estableciendo límites que permitan mantener los riesgos controlados, de acuerdo al apetito definido por el Consejo de Administración.

#### i) Composición del portafolio

La distribución de activos y pasivos financieros, sujetos a riesgo de mercado entre los portafolios mantenidos para negociar y no mantenidos para negociar, es la siguiente:

31 de diciembre de 2025	Importe en Libros RD\$	Medición del Riesgo de Mercado	
		Portafolio para Negociar RD\$	Portafolio no Negociable RD\$
Activos sujetos al riesgo de mercado			
Efectivo y equivalentes de efectivo	11,216,295,833	-	11,216,295,833
Inversiones disponibles para la venta, bruta	2,519,203,255	2,519,203,255	-
Inversiones mantenidas hasta su vencimiento, bruta	338,341,947	-	338,341,947
Cartera de créditos, bruta	20,584,738,882	-	20,584,738,882
Cuentas por cobrar	66,282,230	-	66,282,230
Pasivos sujetos a riesgo de mercado			
Depósitos del público	27,165,968,325	-	27,165,968,325
Depósitos en entidades financieras del país	2,994,906,145	-	2,994,906,145
Fondos tomados a préstamo	916,537,322	-	916,537,322
Otros (otras obligaciones financieras)	148,526,647	-	148,526,647

31 de diciembre de 2024	Importe en Libros RD\$	Medición del Riesgo de Mercado	
		Portafolio para Negociar RD\$	Portafolio no Negociable RD\$
Activos sujetos al riesgo de mercado			
Efectivo y equivalentes de efectivo	7,582,871,465	-	7,582,871,465
Inversiones disponibles para la venta, bruta	2,041,361,074	2,041,361,074	-
Inversiones mantenidas hasta su vencimiento, bruta	175,965,732	-	175,965,732
Cartera de créditos, bruta	18,807,822,939	-	18,807,822,939
Cuentas por cobrar	96,000,716	-	96,000,716

# Banco Múltiple BDI, S. A.

Notas a los Estados Financieros  
31 de diciembre de 2025

31 de diciembre de 2024	Importe en Libros RD\$	Medición del Riesgo de Mercado	
		Portafolio para Negociar RD\$	Portafolio no Negociable RD\$
Pasivos sujetos a riesgo de mercado			
Depósitos del público	22,721,475,253	-	22,721,475,253
Depósitos en entidades financieras del país	1,696,479,788	-	1,696,479,788
Fondos tomados a préstamo	935,820,168	-	935,820,168
Otros (otras obligaciones financieras)	113,992,651	-	113,992,651

## ii) Exposición a riesgo de mercado

La exposición a riesgo de mercado y su tendencia al 31 de diciembre 2025 y 2024 y durante el período, conforme a la metodología establecida en la normativa vigente, es la siguiente:

31 de diciembre de 2025	Promedio	Máximo	Mínimo
Riesgo de tipo de cambio	7,665,444	11,190,728	5,580,501
Riesgo de tasa de interés	41,864,396	94,396,227	22,066,633
<b>Total RD\$</b>	<b>49,529,840</b>	<b>105,586,955</b>	<b>27,647,134</b>

31 de diciembre de 2024	Promedio	Máximo	Mínimo
Riesgo de tipo de cambio	6,413,620	8,107,511	5,376,415
Riesgo de tasa de interés	72,277,576	129,583,218	33,257,299
<b>Total RD\$</b>	<b>78,691,196</b>	<b>137,690,729</b>	<b>38,633,714</b>

# Banco Múltiple BDI, S. A.

Notas a los Estados Financieros  
31 de diciembre de 2025

## iii) Riesgo de tasas de interés

A continuación, se presenta un resumen en la posición (brecha de tasa de interés) del Banco, de sus activos y pasivos sensibles a tasas de interés por tipo de moneda, al 31 de diciembre y su tendencia:

### 31 de diciembre de 2025 – en moneda nacional

	0-15 días	16-30 días	31-60 días	61-90 días	91-180 días	181-360 días	1 a 5 años	Mayores a 5 años	Total
<b>ACTIVOS</b>									
Depósitos en Banco Central	1,267,002,992	-	-	-	-	-	-	-	1,267,002,992
Depósitos a la vista y de ahorro en EIF	3,487,610,954	-	-	-	-	-	-	-	3,487,610,954
Créditos vigentes	3,794,911,820	4,471,192,302	41,447,582	45,444,908	163,438,724	266,363,239	858,282,883	719,329,197	10,360,410,665
Créditos en mora (de 31 a 90 días)	247,700,310	221,787,341	586,376	586,376	1,759,129	3,162,720	27,976,570	100,568,949	604,127,771
Créditos reestructurados vigentes	6,414,399	9,828,633	-	-	-	-	1,561,229	-	17,804,261
Inversiones disponibles para la venta	-	59,250,000	17,863,125	11,875,000	37,271,874	184,705,624	1,072,655,000	284,363,125	1,667,983,748
Inversiones mantenidas hasta su vencimiento	-	-	-	2,812,500	81,592,750	2,812,500	22,500,000	78,125,000	187,842,750
<b>Total activos sensibles a tasas de interés</b>	<b>8,803,640,475</b>	<b>4,762,058,276</b>	<b>59,897,083</b>	<b>60,718,784</b>	<b>284,062,477</b>	<b>457,044,083</b>	<b>1,982,975,682</b>	<b>1,182,386,271</b>	<b>17,592,783,131</b>
<b>PASIVOS</b>									
Depósitos del público	752,091,373	1,718,726,635	3,454,904,417	1,319,849,220	1,616,956,978	1,327,421,311	108,280,849	4,250,607,300	14,548,838,083
Fondos tomados a préstamo	111,120,916	87,629,541	57,321,678	107,308,684	76,456,675	101,962,689	374,705,060	-	916,505,243
<b>Total Pasivos sensibles a tasas de interés</b>	<b>863,212,289</b>	<b>1,806,356,176</b>	<b>3,512,226,095</b>	<b>1,427,157,904</b>	<b>1,693,413,653</b>	<b>1,429,384,000</b>	<b>482,985,909</b>	<b>4,250,607,300</b>	<b>15,465,343,326</b>
<b>BRECHA</b>	<b>7,940,428,186</b>	<b>2,955,702,100</b>	<b>(3,452,329,012)</b>	<b>(1,366,439,120)</b>	<b>(1,409,351,176)</b>	<b>(972,339,917)</b>	<b>1,499,989,773</b>	<b>(3,068,221,029)</b>	<b>2,127,439,805</b>

# Banco Múltiple BDI, S. A.

Notas a los Estados Financieros  
31 de diciembre de 2025

# Banco Múltiple BDI, S. A.

Notas a los Estados Financieros  
31 de diciembre de 2025

## 31 de diciembre de 2025 – en moneda extranjera (valores expresados en RD\$)

	0-15 días	16-30 días	31-60 días	61-90 días	91-180 días	181-360 días	1 a 5 años	Mayores a 5 años	Total
<b>ACTIVOS</b>									
Depósitos en banco central	3,721,738,168	-	-	-	-	-	-	-	3,721,738,168
Depósitos a la vista y de ahorro en EIF	2,377,830,890	-	-	-	-	-	-	-	2,377,830,890
Disponibilidades restringidas	-	-	-	-	-	-	-	-	-
Créditos vigentes	2,939,828,693	6,070,093,585	34,079,696	26,245,834	98,230,700	24,402,584	108,394,231	223,511,089	9,524,786,412
Créditos en mora (de 31 a 90 días)	117,298,053	276,865,781	-	-	-	-	-	895,052	395,058,886
Créditos reestructurados vigentes	-	281,620,343	-	-	-	-	-	-	281,620,343
Inversiones disponibles para la venta	-	-	-	-	7,396,781	7,396,781	59,174,250	325,559,012	399,526,824
Inversiones mantenidas hasta su vencimiento	-	-	-	613,883	-	613,883	4,911,060	27,614,650	33,753,476
<b>Total activos sensibles a tasas de interés</b>	<b>9,156,695,804</b>	<b>6,628,579,709</b>	<b>34,079,696</b>	<b>26,859,717</b>	<b>105,627,481</b>	<b>32,413,248</b>	<b>172,479,541</b>	<b>577,579,803</b>	<b>16,734,314,999</b>
<b>PASIVOS</b>									
Depósitos del público	1,040,029,583	1,501,187,426	2,076,381,475	1,701,110,251	2,298,025,563	914,595,140	522,633	6,365,059,487	15,896,911,558
<b>Total Pasivos sensibles a tasas de interés</b>	<b>1,040,029,583</b>	<b>1,501,187,426</b>	<b>2,076,381,475</b>	<b>1,701,110,251</b>	<b>2,298,025,563</b>	<b>914,595,140</b>	<b>522,633</b>	<b>6,365,059,487</b>	<b>15,896,911,558</b>
BRECHA	8,116,666,221	5,127,392,283	(2,042,301,779)	(1,674,250,534)	(2,192,398,082)	(882,181,892)	171,956,908	(5,787,479,684)	837,403,441

## 31 de diciembre de 2024 – en moneda nacional

	0-15 días	16-30 días	31-60 días	61-90 días	91-180 días	181-360 días	1 a 5 años	Mayores a 5 años	Total
<b>ACTIVOS</b>									
Depósitos en Banco Central	1,117,243,557	-	-	-	-	-	-	-	1,117,243,557
Depósitos a la vista y de ahorro en EIF	2,408,525,884	-	-	-	-	-	-	-	2,408,525,884
Créditos vigentes	3,618,048,402	3,430,078,276	34,659,278	55,910,599	332,863,989	409,268,488	685,644,749	793,329,328	9,359,803,109
Créditos en mora (de 31 a 90 días)	76,600,220	136,566,941	443,604	309,638	1,129,864	15,540,904	16,473,880	46,915,154	293,980,205
Créditos reestructurados vigentes	24,970,843	7,666,747	-	-	-	3,371,666	-	14,809	36,024,065
Inversiones disponibles para la venta	-	9,250,000	18,336,750	2,812,500	75,663,825	222,294,450	608,115,000	395,839,375	1,332,311,900
Inversiones mantenidas hasta su vencimiento	-	-	-	-	3,792,750	3,792,750	81,592,750	-	89,178,250
<b>Total activos sensibles a tasas de interés</b>	<b>7,245,388,906</b>	<b>3,583,561,964</b>	<b>53,439,632</b>	<b>59,032,737</b>	<b>413,450,428</b>	<b>654,268,258</b>	<b>1,391,826,379</b>	<b>1,236,098,666</b>	<b>14,637,066,970</b>
<b>PASIVOS</b>									
Depósitos del público	678,507,776	1,181,200,731	2,429,956,937	1,551,781,932	2,172,221,712	1,574,887,297	19,126,348	3,137,979,244	12,745,661,977
Fondos tomados a préstamo	68,415,276	80,381,394	53,112,107	80,340,566	140,032,842	228,832,016	283,669,742	-	934,783,943
<b>Total Pasivos sensibles a tasas de interés</b>	<b>746,923,052</b>	<b>1,261,582,125</b>	<b>2,483,069,044</b>	<b>1,632,122,498</b>	<b>2,312,254,554</b>	<b>1,803,719,313</b>	<b>302,796,090</b>	<b>3,137,979,244</b>	<b>13,680,445,920</b>
BRECHA	6,498,465,854	2,321,979,839	(2,429,629,412)	(1,573,089,761)	(1,898,804,126)	(1,149,451,055)	1,089,030,289	(1,901,880,578)	956,621,050

# Banco Múltiple BDI, S. A.

Notas a los Estados Financieros  
31 de diciembre de 2025

## 31 de diciembre de 2024 – en moneda extranjera (valores expresados en RD\$)

	0-15 días	16-30 días	31-60 días	61-90 días	91-180 días	181-360 días	1 a 5 años	Mayores a 5 años	Total
<b>ACTIVOS</b>									
Depósitos en banco central	2,723,527,250	-	-	-	-	-	-	-	2,723,527,250
Depósitos a la vista y de ahorro en EIF	999,344,087	-	-	-	-	-	-	-	999,344,087
Disponibilidades restringidas	-	-	-	-	-	-	-	-	-
Créditos vigentes	3,430,234,824	5,064,992,429	30,649,462	39,697,036	85,837,817	22,105,548	105,765,757	209,397,807	8,988,680,680
Créditos en mora (de 31 a 90 días)	45,454,959	126,359,812	-	3,102,479	14,834,209	-	13,220,004	-	202,971,463
Créditos reestructurados vigentes	159,092,787	179,370,338	-	-	-	-	46,967,547	-	385,430,672
Inversiones disponibles para la venta	-	-	-	594,310	-	594,310	4,754,479	27,328,509	33,271,608
<b>Total activos sensibles a tasas de interés</b>	<b>7,357,653,907</b>	<b>5,370,722,579</b>	<b>30,649,462</b>	<b>43,393,825</b>	<b>100,672,026</b>	<b>22,699,858</b>	<b>170,707,787</b>	<b>236,726,316</b>	<b>13,333,225,760</b>
<b>PASIVOS</b>									
Depósitos del público	484,833,083	1,138,370,387	1,385,548,592	1,129,665,453	1,584,880,534	1,407,436,548	20,054,425	4,901,572,161	12,052,361,183
<b>Total Pasivos sensibles a tasas de interés</b>	<b>484,833,083</b>	<b>1,138,370,387</b>	<b>1,385,548,592</b>	<b>1,129,665,453</b>	<b>1,584,880,534</b>	<b>1,407,436,548</b>	<b>20,054,425</b>	<b>4,901,572,161</b>	<b>12,052,361,183</b>
<b>BRECHA</b>	<b>6,872,820,824</b>	<b>4,232,352,192</b>	<b>(1,354,899,130)</b>	<b>(1,086,271,628)</b>	<b>(1,484,208,508)</b>	<b>(1,384,736,690)</b>	<b>150,653,362</b>	<b>(4,664,845,845)</b>	<b>1,280,864,577</b>

# Banco Múltiple BDI, S. A.

Notas a los Estados Financieros  
31 de diciembre de 2025

La tasa de rendimiento y costo promedio por moneda principal y exposiciones significativas en otras monedas, para activos y pasivos financieros es como sigue:

	2025			2024		
	RD\$%	US\$%	EUR%	RD\$%	US\$%	EUR%
<b>ACTIVOS</b>						
Depósitos en Banco Central	0.32%	2.68%	-	0.14%	3.97%	-
Depósitos a la vista y de ahorro en EIF	11.49%	1.97%	0.89%	8.65%	1.33%	-
Créditos vigentes	15.57%	10.08%	-	14.95%	10.00%	-
Créditos en mora (de 31 a 90 días)	93.94%	41.71%	-	62.64%	42.12%	-
Créditos reestructurados vigentes	24.20%	9.12%	-	16.96%	7.30%	-
Créditos reestructurados en mora (de 31 a 90 días)	29.47%	-	-	11.87%	-	-
Inversiones disponibles para la venta	11.14%	8.85%	-	11.43%	9.07%	-
Inversiones mantenidas hasta vencimiento	5.40%	34.61%	-	57.10%	34.42%	-
<b>PASIVOS</b>						
Depósitos del público	7.86%	3.12%	-	7.83%	3.14%	-
Depósitos en entidades financieras del país	10.25%	2.13%	-	10.77%	4.56%	-
Fondos tomados a préstamo	4.92%	-	-	3.92%	-	-

Los activos con tasa de interés fijas ascienden a RD\$14,405,928,631 (2024: RD\$10,375,028,382) y representan el 40.48% y 33.45% respectivamente del total de activos. Los activos con tasa de interés variable ascienden a RD\$19,728,700,325 (2024: RD\$17,898,761,937) y representan el 55.43% y 63.31% respectivamente del total de activos.

Los pasivos con tasa de interés fijas ascienden a RD\$29,430,017,426 (2024: RD\$24,907,956,108) y representan el 92.96% y 98.46% respectivamente del total de pasivos. Los pasivos con tasa de interés variable ascienden a RD\$255,502,248 (2024: RD\$390,783,942) y representan el 0.81% y 1.54% respectivamente, del total de pasivos.

### Riesgo de tipo de cambio

	2025		2024	
	Importe en Moneda Extranjera US\$	Total en RD\$	Importe en Moneda Extranjera US\$	Total en RD\$
<b>Activos</b>				
Efectivo y equivalente de efectivo, equivalente a US\$95,677,897 (2024: US\$60,940,775) y EUR\$2,735,041 (2024: EUR\$2,148,026)	98,893,483	6,220,182,521	63,179,770	3,847,167,802
Inversiones (neto), equivalente a US\$6,143,323 (2024: US\$2,070,095) y EUR\$29,575 (2024: EUR\$29,575)	6,172,677	388,247,809	2,100,922	127,930,186
Cartera de créditos (neto)	157,092,038	9,880,743,567	153,162,863	9,326,454,346
Cuentas por cobrar, equivalente a US\$342,814 (2024: US\$549,390) y EUR\$9,615 (2024: EUR\$6,309)	354,118	22,273,266	555,967	33,854,166
Otros activos, equivalente a US\$133,866 (2024: US\$78,942 y EUR\$142,561)	133,866	8,419,862	92,219	5,615,437
<b>Total Activos</b>	<b>262,646,182</b>	<b>16,519,867,025</b>	<b>219,091,741</b>	<b>13,341,021,937</b>
<b>Pasivos</b>				
Obligaciones con el público equivalente a US\$247,448,582 y EUR\$2,411,662 (2024: US\$193,090,705 y EUR\$1,898,263)	250,283,971	15,742,311,145	195,069,359	11,878,241,451
Depósitos de instituciones financieras del país	1,308,915	82,327,876	1,134,260	69,067,831
Fondos tomados a préstamo	-	-	-	-
Otros pasivos, equivalente a US\$1,333,648 (2024: US\$1,425,871 y EUR\$6,248)	1,333,648	83,883,539	1,432,383	87,221,266
<b>Total Pasivos</b>	<b>252,926,534</b>	<b>15,908,522,560</b>	<b>197,636,002</b>	<b>12,034,530,548</b>
Contingencia activa (pasiva)	30,561,984	1,922,281,535	30,180,693	1,837,774,808
Posición larga en moneda extranjera	9,719,648	611,344,465	21,455,739	1,306,491,389

## Banco Múltiple BDI, S. A.

Notas a los Estados Financieros  
31 de diciembre de 2025

Los activos y pasivos en moneda extranjera están sustancialmente convertidos a moneda nacional a la tasa de cambio de RD\$62.8978 (2024: 60.8924: US\$:1).

Al 31 de diciembre los activos del Banco incluyen saldos en euro por RD\$205 millones (2024: RD\$139 millones) y los pasivos saldos en euro por RD\$178 millones (2024: RD\$121 millones), manteniendo una posición larga en esa moneda.

El Banco cuenta con la política de tesorería y divisas, debidamente aprobada por el Consejo de Administración, que contribuyen a establecer controles para administrar de manera óptima y preventiva los aspectos relacionados con la tesorería y divisas, proporcionando a la entidad la obtención de mayor rentabilidad en las negociaciones.

Adicionalmente, el Banco cuenta con el documento Estructura de Límites, que es un anexo al Manual de Gestión Integral de Riesgos, el cual tiene como objetivo limitar la exposición al riesgo por las pérdidas en las que el Banco pudiera incurrir, derivadas de las fluctuaciones en sentido desfavorable de las tasas de interés, tipos de cambio, precios y niveles de volatilidad al impactar en las posiciones mantenidas por la tesorería, pérdidas por riesgo de contraparte y aquellos factores que pudieran incurrir en un evento relacionado con procesos, personas, tecnología y eventos externos.

### (b) Riesgo de liquidez

#### i) Exposición al riesgo de liquidez

2025	En Moneda Nacional	En Moneda Extranjera	Límite Normativo
Razón de liquidez:			
A 15 días ajustada	337.92%	538.17%	80%
A 30 días ajustada	287.88%	412.58%	80%
A 60 días ajustada	255.74%	348.09%	70%
A 90 días ajustada	249.07%	309.72%	70%
Posición:			
A 15 días ajustada	2,467,241,736	43,526,734	N/A
A 30 días ajustada	2,569,762,789	45,330,727	N/A
A 60 días ajustada	2,618,356,717	48,712,592	N/A
A 90 días ajustada	2,794,178,675	49,885,039	N/A
Global (meses)	(13.01)	(17.32)	
<b>2024</b>	<b>En Moneda Nacional</b>	<b>En Moneda Extranjera</b>	<b>Límite Normativo</b>
Razón de liquidez:			
A 15 días ajustada	450.29%	289.09%	80%
A 30 días ajustada	352.56%	269.06%	80%
A 60 días ajustada	302.20%	263.23%	70%
A 90 días ajustada	301.84%	287.40%	70%
Posición:			
A 15 días ajustada	2,074,696,250	19,980,511	N/A
A 30 días ajustada	2,154,587,906	21,582,225	N/A
A 60 días ajustada	2,214,159,269	22,900,087	N/A
A 90 días ajustada	2,463,297,264	28,547,927	N/A
Global (meses)	(11.55)	(10.70)	

## Banco Múltiple BDI, S. A.

Notas a los Estados Financieros  
31 de diciembre de 2025

#### ii) Análisis de vencimientos de los activos y pasivos financieros

El vencimiento contractual remanente de los activos financieros y pasivos financieros del Banco se muestra a continuación:

#### 31 de diciembre de 2025

	0-15 días	16-30 días	31-90 Días	91-180 Días	181-360 días	1-5 Años	Más de 5 Años	Total
Vencimiento activos y pasivos								
Activos								
Efectivo y equivalentes de efectivo	11,216,295,833	-	-	-	-	-	-	11,216,295,833
Inversiones	-	50,953,501	-	243,353,515	568,787,506	1,343,346,248	651,104,433	2,857,545,203
Cartera de créditos	228,097,787	274,077,887	1,118,273,511	1,513,003,714	3,119,623,436	6,831,338,429	7,338,447,097	20,422,861,861
Rendimientos por cobrar	1,842,378	2,173,676	8,839,352	11,994,047	24,739,737	54,188,866	58,098,966	161,877,022
Cuentas por cobrar	66,282,230	-	-	-	-	-	-	66,282,230
Total Activos	11,512,518,228	327,205,064	1,127,112,863	1,768,351,276	3,713,150,679	8,228,873,543	8,047,650,496	34,724,862,149
Pasivos								
Depósitos del público	11,476,107,680	2,742,390,119	6,692,593,420	3,871,063,201	2,205,763,942	129,054,263	-	27,116,972,625
Depósitos en entidades financieras del país y del exterior	562,757,298	429,072,770	1,898,881,014	59,214,237	35,574,713	-	-	2,985,500,032
Fondos tomados a préstamo	113,319,863	89,114,654	166,120,654	74,841,273	98,748,552	374,392,327	-	916,537,323
Otros pasivos (obligaciones financieras a la vista)	148,526,647	-	-	-	-	-	-	148,526,647
Total Pasivos	12,300,711,488	3,260,577,543	8,757,595,088	4,005,118,711	2,340,087,207	503,446,590	-	31,167,536,627
BRECHA O GAP DE VENCIMIENTO	(788,193,260)	(2,933,372,479)	(7,630,482,225)	(2,236,767,435)	1,373,063,472	7,725,426,952	8,047,650,496	3,557,325,521

#### 31 de diciembre de 2024

	0-15 días	16-30 días	31-90 Días	91-180 Días	181-360 días	1-5 Años	Más de 5 Años	Total
Vencimiento activos y pasivos								
Activos								
Efectivo y equivalentes de efectivo	7,582,871,465	-	-	-	-	-	-	7,582,871,465
Inversiones	479,550	-	31,037,064	60,892,400	217,472,964	1,537,114,700	370,330,128	2,217,326,806
Cartera de créditos	353,113,769	165,974,134	1,086,435,949	1,206,998,150	3,085,413,459	5,371,622,495	7,401,268,452	18,670,826,408
Rendimientos por cobrar	2,590,960	1,217,829	7,971,685	8,856,306	22,639,113	39,414,091	54,306,547	136,996,531
Cuentas por cobrar	96,000,716	-	-	-	-	-	-	96,000,716
Total Activos	8,035,056,460	167,191,963	1,125,444,698	1,276,746,856	3,325,525,536	6,948,151,286	7,825,905,127	28,704,021,926
Pasivos								
Depósitos del público	8,602,493,841	1,927,931,029	5,593,350,271	3,653,461,363	2,893,487,430	50,751,319	-	22,721,475,253
Depósitos en entidades financieras del país y del exterior	399,453,689	335,407,040	820,039,996	72,013,858	69,565,205	-	-	1,696,479,788
Fondos tomados a préstamo	70,715,750	81,191,652	133,620,102	139,663,851	229,371,268	281,257,545	-	935,820,168
Otros pasivos (obligaciones financieras a la vista)	113,992,651	-	-	-	-	-	-	113,992,651
Total Pasivos	9,186,655,931	2,344,529,721	6,547,010,369	3,865,139,072	3,192,423,903	332,008,864	-	25,467,767,860
BRECHA O GAP DE VENCIMIENTO	(1,151,599,471)	(2,177,337,758)	(5,421,565,671)	(2,588,392,216)	133,101,633	6,616,142,422	7,825,905,127	3,236,254,066

## Banco Múltiple BDI, S. A.

Notas a los Estados Financieros  
31 de diciembre de 2025

### iii) Reserva de liquidez

Los activos financieros no derivados, que se espera recuperar o liquidar en un plazo no mayor a 12 meses de la fecha que se informa son los siguientes:

#### 31 de diciembre de 2025

	Importe en Libros RD\$	Valor Razonable RD\$
Efectivo y equivalentes de efectivo:		
- En caja y bóveda	349,419,192	349,419,192
- Depósitos en el banco central	4,988,741,097	4,988,741,097
- Depósitos en otros bancos	5,878,096,466	5,878,096,466
Inversiones (a)		
- Inversiones en títulos de deuda pública	1,735,645,247	
- Instrumentos de deuda de empresas privadas	1,120,015,758	
Líneas de crédito formalizadas no utilizadas en otras entidades financieras	<u>1,238,693,400</u>	
Reserva de liquidez total	<u>15,310,611,160</u>	

#### 31 de diciembre de 2024

	Importe en Libros RD\$	Valor Razonable RD\$
Efectivo y equivalentes de efectivo:		
- En caja y bóveda	313,093,507	313,093,507
- Depósitos en el banco central	3,840,770,729	3,840,770,729
- Depósitos en otros bancos	3,429,007,229	3,429,007,229
Inversiones (a)		
- Inversiones en títulos de deuda pública	1,459,827,275	
- Instrumentos de deuda de empresas privadas	756,257,011	
Líneas de crédito formalizadas no utilizadas en otras entidades financieras	<u>750,000,000</u>	
Reserva de liquidez total	<u>10,548,955,751</u>	

(a) La contabilización y revelación del valor razonable de las inversiones, fue postergada, por la Superintendencia de Bancos, mediante Circular 010/22, de fecha 26 de mayo de 2022.

### iv) Concentración con depositantes

Al 31 de diciembre de 2025 la concentración 20 mayores depositantes representa el 21.97% (2024: 22.13%) del total de los depósitos y asciende a RD\$6,625,478,556 (2024: RD\$5,339,962,828). En su mayoría son depositantes institucionales. El mayor depositante representa el 2.34% (2024: 2.12%) del total de la cartera de depositantes, por lo que la concentración se encuentra dentro de los límites o apetito de riesgo definido por el Consejo de Administración.

## Banco Múltiple BDI, S. A.

Notas a los Estados Financieros  
31 de diciembre de 2025

### (c) Riesgo de crédito

#### i) Prácticas para gestionar el riesgo de crédito:

Un resumen de las principales políticas y procedimientos para la gestión del riesgo de crédito se detallan a continuación:

**Estimación de provisiones crediticias por activos riesgosos**  
El Banco realiza la estimación de las provisiones crediticias para activos riesgosos con base en las disposiciones de carácter regulatorio para la aplicación y mitigación de riesgos de los créditos establecidas en el REA y los lineamientos internos determinados en la política de créditos del Banco. Esto incluye la categorización de la cartera de crédito por tipo (comercial, consumo e hipotecario para la vivienda), la posterior segmentación de los deudores comerciales en mayores, medianos y menores; la segmentación de los deudores por moneda y los análisis de capacidad e historial de pago, incluyendo el riesgo país, así como la alineación con el sistema financiero.

#### Castigos

Los lineamientos que el Banco considera para el castigo de los créditos se plasman dentro de la política de recuperaciones y normalización, y varían dependiendo del tipo de crédito, tomando en cuenta si el mismo posee garantía real o no. El castigo se realizará luego de agotadas las gestiones de cobro. Los saldos de tarjetas de crédito se castigan a los 270 días de atrasos. Los créditos de deudores cuyas facilidades no están amparadas con garantías reales y alcanzan un nivel de morosidad mayor a 270 días, siempre que se encuentren provisionados al 100%, se castigan a partir 270 días de atraso. En cuanto a los créditos amparados con garantías reales, no se castigan a menos que el departamento legal considere que la garantía otorgada es irrecuperable.

#### Reestructuración

El Banco clasifica como reestructurados los créditos a los cuales se les haya modificado las condiciones originales o se realice un nuevo desembolso con o sin la capitalización del capital y/o interés en el préstamo reestructurado. Estos créditos se provisionan con base a su comportamiento de pago, historial de pago y pueden ser mejorados a una calificación de menor riesgo si muestran tres pagos consecutivos y/o sin atrasos por 365 días, según lo establecido en las regulaciones vigentes de la Superintendencia de Bancos.

#### Concentración de créditos

El Banco posee límites internos para diversificar la concentración de crédito, por sector, y contraparte de acuerdo a su apetito de exposición de riesgo como parte de buenas prácticas locales e internacionales. En el caso de las políticas por tipo de moneda, el Banco distribuye el 90% de los recursos captados en divisas hacia personas físicas o jurídicas que muestren evidencia de flujos continuos y regulares en dicha moneda. Con relación a los créditos al sector importador de bienes y servicios los bancos múltiples podrán destinar hasta un 70% del total de los recursos captados en moneda extranjera. El 8% es destinado a deudores categorizados como consumo, mientras que el 12% es canalizado a través de préstamos hipotecarios. Estos límites son presentados por la Vicepresidencia de Gestión Integral de Riesgo y revisados mensualmente a través del Comité de Gestión Integral de Riesgo y del Consejo de Administración.

## Banco Múltiple BDI, S. A.

Notas a los Estados Financieros  
31 de diciembre de 2025

### Recuperación de la cartera de créditos

La Vicepresidencia de Riesgo es responsable de la gestión de los bienes muebles e inmuebles recibidos en recuperación de créditos, según la política de administración de bienes recibidos en recuperación de créditos. Al momento de la dación o adjudicación el Banco la valúa de manera independiente.

### ii) Información sobre las garantías

Con el objetivo de asegurar que las garantías sean en todo momento un mitigador efectivo del riesgo de crédito asumido, el Banco posee procedimientos y controles que cubren los procesos relacionados con la evaluación, valoración, formalización, registro, custodia, seguimiento, cancelación, liberación y ejecución las garantías.

### iii) Concentración de préstamos

El Banco utiliza como referente la Ley No. 183-02 Monetaria y Financiera en su artículo 47 acápite a) donde establece que el Banco no podrá efectuar operaciones que impliquen financiamiento directo o indirecto ni otorgar garantías o avales que en su conjunto excedan el 10% del patrimonio técnico a una sola persona individual o grupo de riesgo. Este límite podrá extenderse a un 20% si las operaciones están garantizadas con hipotecas en primer rango o garantías reales en condiciones similares (Nota 16).

### iv) Exposición al riesgo de crédito

A continuación, se analiza la exposición al riesgo de crédito de los activos financieros medidos al costo o al costo amortizado, por sector y clasificación o grado de riesgo.

a) La exposición crediticia de las inversiones a costo amortizado:

#### 31 de diciembre de 2025

Inversiones	Saldo Bruto RD\$	Provisiones Mínimas Requeridas RD\$	Saldo Neto RD\$
Sector público no financiero			
Clasificación A	803,832,740	-	803,832,740
Sector financiero			
Clasificación A	2,013,909,365	947,496	2,012,961,869
Clasificación B	26,933,496	808,005	26,125,491
	2,040,842,861	1,755,501	2,039,087,360
Sector privado no financiero			
Clasificación A	12,869,601	128,696	12,740,905
Total Exposición de Riesgo Crediticio de las Inversiones	2,857,545,202	1,884,197	2,855,661,005

## Banco Múltiple BDI, S. A.

Notas a los Estados Financieros  
31 de diciembre de 2025

#### 31 de diciembre de 2024

Inversiones	Saldo Bruto RD\$	Provisiones Mínimas Requeridas RD\$	Saldo Neto RD\$
Sector público no financiero			
Clasificación A	554,188,827	-	554,188,827
Sector financiero			
Clasificación A	1,644,150,893	917,290	1,643,233,603
Clasificación B	6,767,960	203,039	6,564,921
	1,650,918,853	1,120,329	1,619,798,524
Sector privado no financiero			
Clasificación A	12,219,126	122,191	12,096,935
Total Exposición de Riesgo Crediticio de las Inversiones	2,217,326,806	1,242,520	2,216,084,286

b) La exposición crediticia de la cartera de créditos es la siguiente:

#### 31 de diciembre de 2025

Cartera de Créditos	Saldo Bruto RD\$	Provisiones Mínimas Requeridas RD\$	Saldo Neto RD\$
Mayores deudores comerciales			
Clasificación A	4,806,263,218	48,050,822	4,758,212,396
Clasificación B	4,042,914,433	48,290,618	3,994,623,815
Clasificación C	1,003,802,103	10,089,730	993,712,373
Clasificación D1	384,672,920	3,846,729	380,826,191
Clasificación D2	1,287,636,749	38,672,811	1,248,963,938
Clasificación E	160,106,553	53,309,162	106,797,391
Subtotal	11,685,395,976	202,259,872	11,483,136,104
Medianos deudores comerciales			
Clasificación A	264,525,892	2,645,259	261,880,633
Subtotal	264,525,892	2,645,259	261,880,633
Menores deudores comerciales			
Clasificación A	2,302,366,489	23,021,741	2,279,344,748
Clasificación B	95,273,772	1,240,635	94,033,137
Clasificación C	88,294,485	5,478,086	82,816,399
Clasificación D1	2,833,902	1,127,265	1,706,637
Clasificación D2	-	-	-
Clasificación E	18,538,000	9,238,000	9,300,000
Subtotal	2,507,306,648	40,105,727	2,467,200,921

## Banco Múltiple BDI, S. A.

Notas a los Estados Financieros  
31 de diciembre de 2025

<b>Cartera de Créditos</b>	<b>Saldo Bruto RD\$</b>	<b>Provisiones Mínimas Requeridas RD\$</b>	<b>Saldo Neto RD\$</b>
Créditos de consumo préstamos personales			
Clasificación A	1,415,883,994	14,229,248	1,401,654,746
Clasificación B	52,540,172	1,436,884	51,103,288
Clasificación C	27,295,636	4,064,022	23,231,614
Clasificación D1	5,351,091	2,366,229	2,984,862
Clasificación D2	6,459,070	4,390,011	2,069,059
Clasificación E	71,058	71,058	-
<b>Subtotal</b>	<b>1,507,601,021</b>	<b>26,557,452</b>	<b>1,481,043,569</b>
Créditos de consumo tarjetas de crédito			
Clasificación A	681,683,231	6,816,833	674,866,398
Clasificación B	5,206,932	156,208	5,050,724
Clasificación C	2,013,180	402,636	1,610,544
Clasificación D1	8,667,074	4,237,521	4,429,553
Clasificación D2	8,902,115	5,952,722	2,949,393
<b>Subtotal</b>	<b>706,472,532</b>	<b>17,565,920</b>	<b>688,906,612</b>
Créditos hipotecarios para la vivienda			
Clasificación A	3,421,782,671	34,217,827	3,387,564,844
Clasificación B	266,918,340	4,042,012	262,876,328
Clasificación C	118,027,631	1,581,417	116,446,214
Clasificación D1	618,670	27,898	590,772
Clasificación E	1,882,290	442,290	1,440,000
<b>Subtotal</b>	<b>3,809,229,602</b>	<b>40,311,444</b>	<b>3,768,918,158</b>
Crédito Comerciales Tarjeta de Crédito Empresarial			
Clasificación A	80,984,550	809,845	80,174,705
Clasificación B	20,907,713	627,231	20,280,482
Clasificación C	1,836,325	367,265	1,469,060
Clasificación D1	193,445	86,475	106,970
Clasificación D2	285,178	171,107	114,071
<b>Subtotal</b>	<b>104,207,211</b>	<b>2,061,923</b>	<b>102,145,288</b>
<b>Total Exposición de Riesgo Crediticio de la Cartera de Créditos</b>	<b>20,584,738,882</b>	<b>331,507,597</b>	<b>20,253,231,285</b>

## Banco Múltiple BDI, S. A.

Notas a los Estados Financieros  
31 de diciembre de 2025

31 de diciembre de 2024

<b>Cartera de Créditos</b>	<b>Saldo Bruto RD\$</b>	<b>Provisiones Mínimas Requeridas RD\$</b>	<b>Saldo Neto RD\$</b>
Mayores deudores comerciales			
Clasificación A	4,620,101,818	46,199,045	4,573,902,773
Clasificación B	1,936,976,305	28,826,260	1,908,150,045
Clasificación C	1,335,365,467	15,722,751	1,319,642,716
Clasificación D1	1,202,551,421	12,025,514	1,190,525,907
Clasificación D2	642,862,629	19,345,491	623,517,138
Clasificación E	337,169,370	107,377,187	229,792,183
<b>Subtotal</b>	<b>10,075,027,010</b>	<b>229,496,248</b>	<b>9,845,530,762</b>
Medianos deudores comerciales			
Clasificación A	321,967,019	3,219,670	318,747,349
Clasificación B	-	-	-
Clasificación C	27,815,476	278,155	27,537,321
Clasificación D1	-	-	-
Clasificación D2	13,066,256	391,988	12,674,268
<b>Subtotal</b>	<b>362,848,751</b>	<b>3,889,813</b>	<b>358,958,938</b>
Menores deudores comerciales			
Clasificación A	2,655,695,973	29,775,471	2,625,920,502
Clasificación B	95,393,909	1,986,273	93,407,636
Clasificación C	39,524,281	1,587,628	37,936,653
Clasificación D1	19,349,093	4,135,464	15,213,629
Clasificación D2	-	-	-
Clasificación E	18,538,000	9,238,000	9,300,000
<b>Subtotal</b>	<b>2,828,501,256</b>	<b>46,722,836</b>	<b>2,781,778,420</b>
Créditos de consumo préstamos personales			
Clasificación A	1,271,596,719	13,040,872	1,258,555,847
Clasificación B	33,440,979	1,247,142	32,193,837
Clasificación C	20,893,560	3,542,404	17,351,156
Clasificación D1	2,200,008	1,093,988	1,106,020
Clasificación D2	2,845,866	1,788,390	1,057,476
Clasificación E	697,928	697,929	(1)
<b>Subtotal</b>	<b>1,331,675,060</b>	<b>21,410,725</b>	<b>1,310,264,335</b>
Créditos de consumo tarjetas de crédito			
Clasificación A	641,672,671	6,416,728	635,255,943
Clasificación B	10,214,785	306,444	9,908,341
Clasificación C	5,195,903	1,049,181	4,146,722
Clasificación D1	10,173,520	5,041,991	5,131,529
Clasificación D2	10,550,794	7,071,764	3,479,030
<b>Subtotal</b>	<b>677,807,673</b>	<b>19,886,108</b>	<b>657,921,565</b>

## Banco Múltiple BDI, S. A.

Notas a los Estados Financieros  
31 de diciembre de 2025

Cartera de Créditos	Saldo Bruto RD\$	Provisiones Mínimas Requeridas RD\$	Saldo Neto RD\$
Créditos hipotecarios para la vivienda			
Clasificación A	3,140,254,734	31,295,228	3,108,959,506
Clasificación B	184,109,662	3,188,448	180,921,214
Clasificación C	112,792,522	1,127,925	111,664,597
Clasificación D1	592,988	181,528	411,460
Clasificación E	-	-	-
Subtotal	<u>3,437,749,906</u>	<u>35,793,129</u>	<u>3,401,956,777</u>
Crédito Comerciales Tarjeta de Crédito Empresarial			
Clasificación A	77,165,121	791,122	76,373,999
Clasificación B	12,553,185	377,152	12,176,033
Clasificación C	4,325,624	865,125	3,460,499
Clasificación D1	-	-	-
Clasificación D2	169,353	101,611	67,742
Total Exposición de Riesgo Crediticio de la Cartera de Créditos	<u>94,213,283</u>	<u>2,135,010</u>	<u>92,078,273</u>
	<u>18,807,822,939</u>	<u>359,333,869</u>	<u>18,448,489,070</u>

v) Información sobre las tasas históricas de impago

**31 de diciembre de 2025**

Concepto	Último año RD\$	Últimos 3 años RD\$	Últimos 5 años RD\$
Cartera vencida (más de 90 días) (1)	85,475,630	92,505,879	84,674,364
Cartera en cobranza judicial (1)	73,258,946	115,117,897	114,914,430
Cobertura de pérdidas por adjudicaciones	17,818,908	95,666,815	91,675,797
Cartera de créditos castigada	55,093,247	88,254,577	70,605,966
<b>Total de créditos deteriorados</b>	<u>231,646,731</u>	<u>391,545,168</u>	<u>361,870,557</u>
Cartera de créditos bruta (1)	20,584,738,882	18,720,677,240	16,656,701,683
<b>Tasa histórica de impago %</b>	1.13%	2.09%	2.17%

## Banco Múltiple BDI, S. A.

Notas a los Estados Financieros  
31 de diciembre de 2025

**31 de diciembre de 2024**

Concepto	Último año RD\$	Últimos 3 años RD\$	Últimos 5 años RD\$
Cartera vencida (más de 90 días) (1)	65,071,808	101,673,612	76,677,186
Cartera en cobranza judicial (1)	129,037,645	109,498,498	111,543,782
Cobertura de pérdidas por adjudicaciones	12,588,614	111,872,816	141,941,368
Cartera de créditos castigada	108,446,148	84,428,068	69,324,908
<b>Total de créditos deteriorados</b>	<u>315,144,215</u>	<u>407,472,994</u>	<u>399,487,244</u>
Cartera de créditos bruta (1)	18,807,822,939	16,492,058,153	14,900,006,817
<b>Tasa histórica de impago %</b>	1.68%	2.47%	2.68%

vi) Análisis de cobertura de las garantías recibidas.

**31 de diciembre de 2025**

Cartera de Créditos	Valor Bruto Cartera de Créditos RD\$	Saldo Cubierto por la Garantía RD\$	Saldo Expuesto RD\$
Mayores deudores comerciales			
Clasificación A	4,806,263,218	3,668,293,226	1,137,969,992
Clasificación B	4,042,914,433	3,597,972,617	444,941,816
Clasificación C	1,003,802,103	1,003,802,101	2
Clasificación D1	384,672,920	344,601,361	40,071,559
Clasificación D2	1,287,636,749	1,287,636,749	-
Clasificación E	160,106,553	153,458,262	6,648,291
Subtotal	<u>11,685,395,976</u>	<u>10,055,764,316</u>	<u>1,629,631,660</u>
Medianos deudores comerciales			
Clasificación A	264,525,892	144,404,665	120,121,227
Clasificación B			
Clasificación C			
Clasificación D1			
Clasificación D2			
Subtotal	<u>264,525,892</u>	<u>144,404,665</u>	<u>120,121,227</u>
Menores deudores comerciales			
Clasificación A	2,302,366,489	804,099,433	1,498,267,056
Clasificación B	95,273,772	84,986,877	10,286,895
Clasificación C	88,294,485	77,253,096	11,041,389
Clasificación D1	2,833,902	1,382,694	1,451,208
Clasificación D2	-	-	-
Clasificación E	18,538,000	18,538,000	-
Subtotal	<u>2,507,306,648</u>	<u>986,260,100</u>	<u>1,521,046,548</u>

## Banco Múltiple BDI, S. A.

Notas a los Estados Financieros  
31 de diciembre de 2025

Cartera de Créditos	Valor Bruto Cartera de Créditos RD\$	Saldo Cubierto por la Garantía RD\$	Saldo Expuesto RD\$
Créditos de consumo préstamos personales			
Clasificación A	1,415,883,994	497,093,759	918,790,235
Clasificación B	52,540,172	13,037,410	39,502,762
Clasificación C	27,295,636	10,856,478	16,439,158
Clasificación D1	5,351,091	-	5,351,091
Clasificación D2	6,459,070	-	6,459,070
Clasificación E	71,058	-	71,058
Subtotal	<u>1,507,601,021</u>	<u>520,987,647</u>	<u>986,613,374</u>
Créditos de consumo tarjetas de crédito			
Clasificación A	681,683,231	13,910,495	667,772,736
Clasificación B	5,206,932	-	5,206,932
Clasificación C	2,013,180	-	2,013,180
Clasificación D1	8,667,074	-	8,667,074
Clasificación D2	8,902,115	-	8,902,115
Clasificación E	-	-	-
Subtotal	<u>706,472,532</u>	<u>13,910,495</u>	<u>692,562,037</u>
Créditos hipotecarios para la vivienda			
Clasificación A	3,421,782,671	3,138,553,539	283,229,132
Clasificación B	266,918,340	247,857,430	19,060,910
Clasificación C	118,027,631	115,916,366	2,111,265
Clasificación D1	618,670	596,949	21,721
Clasificación D2	1,882,290	1,800,000	82,290
Clasificación E	-	-	-
Subtotal	<u>3,809,229,602</u>	<u>3,504,724,284</u>	<u>304,505,318</u>
Crédito comerciales tarjeta de crédito empresarial			
Clasificación A	80,984,550	2,119,704	78,864,846
Clasificación B	20,907,713	-	20,907,713
Clasificación C	1,836,325	-	1,836,325
Clasificación D1	193,445	-	193,445
Clasificación D2	285,178	-	285,178
Clasificación E	-	-	-
	<u>104,207,211</u>	<u>2,119,704</u>	<u>102,087,507</u>
Total Exposición de Riesgo Crediticio de la Cartera de Créditos	<u>20,584,738,882</u>	<u>15,228,171,211</u>	<u>5,356,567,671</u>

## Banco Múltiple BDI, S. A.

Notas a los Estados Financieros  
31 de diciembre de 2025

31 de diciembre de 2024			
Cartera de Créditos	Valor Bruto Cartera de Créditos RD\$	Saldo Cubierto por la Garantía RD\$	Saldo Expuesto RD\$
Mayores deudores comerciales			
Clasificación A	4,620,101,818	3,705,740,156	914,361,662
Clasificación B	1,936,976,305	1,920,382,269	16,594,036
Clasificación C	1,335,365,467	1,232,386,614	102,978,853
Clasificación D1	1,202,551,421	1,171,565,821	30,985,600
Clasificación D2	642,862,629	404,739,307	238,123,322
Clasificación E	337,169,370	75,040,000	262,129,370
Subtotal	<u>10,075,027,010</u>	<u>8,509,854,167</u>	<u>1,565,172,843</u>
Medianos deudores comerciales			
Clasificación A	321,967,019	313,684,729	8,282,290
Clasificación B	-	-	-
Clasificación C	27,815,476	-	27,815,476
Clasificación D1	-	-	-
Clasificación D2	13,066,256	13,066,256	-
Subtotal	<u>362,848,751</u>	<u>326,750,985</u>	<u>36,097,766</u>
Menores deudores comerciales			
Clasificación A	2,655,695,973	1,421,444,448	1,234,251,525
Clasificación B	95,393,909	65,961,868	29,432,041
Clasificación C	39,524,281	22,933,288	16,590,993
Clasificación D1	19,349,093	-	19,349,093
Clasificación D2	-	-	-
Clasificación E	18,538,000	-	18,538,000
Subtotal	<u>2,828,501,256</u>	<u>1,510,339,604</u>	<u>1,318,161,652</u>
Créditos de consumo préstamos personales			
Clasificación A	1,271,596,719	782,312,671	489,284,048
Clasificación B	33,440,979	7,089,240	26,351,739
Clasificación C	20,893,560	-	20,893,560
Clasificación D1	2,200,008	-	2,200,008
Clasificación D2	2,845,866	-	2,845,866
Clasificación E	697,928	-	697,928
Subtotal	<u>1,331,675,060</u>	<u>789,401,911</u>	<u>542,273,149</u>
Créditos de consumo tarjetas de crédito			
Clasificación A	641,672,671	-	641,672,671
Clasificación B	10,214,785	-	10,214,785
Clasificación C	5,195,903	-	5,195,903
Clasificación D1	10,173,520	-	10,173,520
Clasificación D2	10,550,794	-	10,550,794
Clasificación E	-	-	-
Subtotal	<u>677,807,673</u>	<u>-</u>	<u>677,807,673</u>

## Banco Múltiple BDI, S. A.

Notas a los Estados Financieros  
31 de diciembre de 2025

Cartera de Créditos	Valor Bruto Cartera de Créditos RD\$	Saldo Cubierto por la Garantía RD\$	Saldo Expuesto RD\$
Créditos hipotecarios para la vivienda			
Clasificación A	3,140,254,734	1,864,983,084	1,275,271,650
Clasificación B	184,109,662	129,303,924	54,805,738
Clasificación C	112,792,522	76,028,890	36,763,632
Clasificación D1	592,988	-	592,988
Clasificación D2	-	-	-
Clasificación E	-	-	-
Subtotal	<u>3,437,749,906</u>	<u>2,070,315,898</u>	<u>1,367,434,008</u>
Crédito comerciales tarjeta de crédito empresarial			
Clasificación A	77,165,121	2,449,820	74,715,301
Clasificación B	12,553,185	-	12,553,185
Clasificación C	4,325,624	-	4,325,624
Clasificación D1	-	-	-
Clasificación D2	169,353	-	169,353
Clasificación E	-	-	-
	<u>94,213,283</u>	<u>2,449,820</u>	<u>91,763,463</u>
Total Exposición de Riesgo Crediticio de la Cartera de Créditos	<u>18,807,822,939</u>	<u>13,209,112,385</u>	<u>5,598,710,554</u>

### vii) Créditos recuperados con bienes recibidos en recuperación de créditos.

A continuación, se presenta un detalle de los activos financieros y no financieros obtenidos por el Banco durante el año, mediante la toma de control del colateral poseído como garantía de la cartera de créditos:

Activos financieros y no financieros	2025 Monto RD\$	2024 Monto RD\$
Bienes inmuebles	17,634,055	12,034,055
Bienes muebles	184,853	554,559
Total	<u>17,818,908</u>	<u>12,588,614</u>

### viii) Créditos recuperados sin garantía.

Activos financieros y no financieros	2025 Monto RD\$	2024 Monto RD\$
Recuperación de créditos castigados	8,194,976	18,411,775
Total	<u>8,194,976</u>	<u>18,411,775</u>

## Banco Múltiple BDI, S. A.

Notas a los Estados Financieros  
31 de diciembre de 2025

### d) Riesgo fiduciario

Al 31 de diciembre de 2025 y 2024, el Banco no desarrolla actividades fiduciarias como parte de su operación.

### e) Exposición a otros riesgos

Los riesgos financieros que pueden afectar el Banco son permanentemente evaluados por el Comité Integral de Riesgo y por la Administración para mitigarlos. Al 31 de diciembre de 2025 y 2024 no se han identificado otros riesgos financieros significativos a los que este expuesto el Banco.

### 27. Operaciones con partes vinculadas

Los créditos a partes vinculadas están sujetos a los límites establecidos por las regulaciones bancarias e indicados en la Nota 16 de relaciones técnicas.

Las condiciones de las operaciones con partes vinculadas están sujetas a lo establecido en el artículo 281 del Código Tributario Dominicano modificado por el artículo 26 de la Ley 253-122 y el Reglamento 78-14 sobre Precios de Transferencia. Al 31 de diciembre de 2025 y 2024 no se reconocieron gastos por incobrabilidad de cuentas por cobrar y los requerimientos de provisiones de créditos a vinculados se realizan acorde lo establecido en el REA.

Los saldos más importantes con partes vinculadas según el criterio establecido en el Reglamento sobre Límites de Crédito a Partes Vinculadas son:

Personal Directivo	Créditos RD\$		Avales y Garantías		Provisiones	
	2025	2024	2025	2024	2025	2024
Alta gerencia, miembros del Consejo y Comité	252,795,156	169,716,349	144,492,400	184,074,759	2,515,570	1,584,597
Vinculados a la administración	783,679,448	650,256,408	346,938,704	584,751,745	21,358,614	19,030,987
	<u>1,036,474,604</u>	<u>819,972,757</u>	<u>491,431,104</u>	<u>768,826,504</u>	<u>23,874,184</u>	<u>20,615,584</u>

Activos	Condición	2025	2024
<b>Cartera de créditos</b>			
Funcionarios y empleados	Vigente	364,930,012	295,411,777
Consanguinidad y afinidad	Vigente	179,756,491	146,299,899
Otros vinculados	Vigente	491,788,101	378,261,081
<b>Total activos</b>		<u>1,036,474,604</u>	<u>819,972,757</u>

Pasivos	Depósitos al público	Condición	2025	2024
Funcionarios y empleados	Activo		112,390,731	96,855,983
Consanguinidad y afinidad	Activo		103,851,686	50,578,120
Otros vinculados	Activo		228,283,533	85,256,301

## Banco Múltiple BDI, S. A.

Notas a los Estados Financieros  
31 de diciembre de 2025

		Condición	2025	2024
<b>Depósitos a plazos</b>				
		Activo	129,203,046	101,123,183
		Activo	441,022,658	459,733,806
		Activo	120,836,730	62,871,167
<b>Total pasivos</b>			<b>1,135,588,384</b>	<b>856,418,560</b>
			<b>Efecto en Resultados 2025</b>	<b>Efecto en Resultados 2024</b>
<b>Tipo de vinculación</b>	<b>Tipo de Transacción</b>		<b>Ingresos RD\$</b>	<b>Gastos RD\$</b>
Funcionarios y empleados	Intereses pagados por depósitos al público		276,937	157,473
Consanguinidad y afinidad	Intereses pagados por depósitos al público		129,485	47,740
Otros vinculados	Intereses pagados por depósitos al público		58,137	514,004
Funcionarios y empleados	Intereses pagados por depósitos a plazo		351,623	340,398
Consanguinidad y afinidad	Intereses pagados por depósitos a plazo		1,287,208	1,895,105
Otros vinculados	Intereses pagados por depósitos a plazo		74,260	107,719
Funcionarios y empleados	Intereses cobrados por préstamos	21,984,743		16,769,216
Consanguinidad y afinidad	Intereses cobrados por préstamos	9,550,107		7,430,284
Otros vinculados	Intereses cobrados por préstamos	28,844,457		21,216,481
			<b>60,379,307</b>	<b>2,177,650</b>
			<b>45,415,981</b>	<b>3,062,439</b>

### 28. Transacciones no monetarias

Las transacciones no monetarias fueron:

	2025 RD\$	2024 RD\$
Castigo de cartera de crédito	46,465,811	95,195,116
Castigo de rendimientos	8,627,435	11,107,951
Castigo de bienes recibidos	200,214	22,467,254
Dividendos pagados en acciones	232,500,000	150,000,000
Ventas de bienes recibidos en recuperación de créditos con préstamos otorgados por el Banco	-	244,004,314
Descargo de activos totalmente depreciados	32,006,301	59,014,518
Transferencia de cartera a bienes recibidos en recuperación de créditos	5,600,000	-
Transferencia de provisión de rendimientos a cartera	4,357,072	5,831,233
Transferencia de provisión para contingencias a provisión para cartera de créditos	3,896,331	2,825,834
Transferencia de provisión de inversiones a cartera	607,289	51,440
Transferencia de provisión de bienes recibidos en recuperación de créditos a provisión para cartera de créditos	-	34,785,206
Transferencia de provisión cartera a bienes recibidos en recuperación de créditos	1,229,600	-
Transferencia a reserva legal	27,510,636	24,653,297
Intereses por reinversión de captaciones	28,663,995	25,152,702
Revaluación de activos (Nota 8 y 15)	-	131,773,717

## Banco Múltiple BDI, S. A.

Notas a los Estados Financieros  
31 de diciembre de 2025

### 29. Otras revelaciones

#### Contrato de arrendamiento

Al 31 de diciembre de 2025 el Banco está obligado, bajo los términos de contrato de arrendamiento de inmueble, al pago aproximado de una renta anual de US\$977,218 y RD\$1,930,108 (2024: US\$977,329 y RD\$1,930,108).

#### Contrato de servicios de procesamiento y licencias de tarjetas de crédito

El Banco mantiene un acuerdo de procesamiento de las transacciones de tarjetas de crédito con Tecnom Procesadora de Medios de Pago, S. A. Además, mantiene contrato de licencia para el uso de las tarjetas Visa por tiempo indefinido.

#### Aportes a la Superintendencia de Bancos

La Junta Monetaria establece a las instituciones financieras una cuota anual equivalente a 1/5 del 1% anual del total de los activos netos para cubrir los servicios de inspección de la Superintendencia de Bancos. El gasto del año por este concepto es de RD\$53,536,531 (2024: RD\$48,383,866) y se encuentran registrados en el renglón de otros gastos en el estado de resultados.

#### Fondo de contingencia y de consolidación bancaria

El Artículo No. 64 de la Ley Monetaria y Financiera No. 183-02 del 21 de noviembre de 2002 y el Reglamento para el Funcionamiento del Fondo de Contingencia, adoptado mediante la Primera Resolución dictada por la Junta Monetaria el 6 de noviembre de 2003, autoriza al Banco Central a cobrar a las entidades de intermediación financiera los aportes trimestrales para el Fondo de Contingencia. El aporte debe ser el 0.25% trimestral del total de activos menos la cuota trimestral de supervisión de la Superintendencia de Bancos. Esta contribución no debe exceder el 1% de las captaciones totales del público.

Para la implementación del Programa Excepcional de Prevención de Riesgo de las Entidades de Intermediación Financiera de la Ley No. 92-04, el Banco Central creó en el año 2004 el Fondo de Consolidación Bancaria con el propósito de proteger a los depositantes y evitar el riesgo sistémico. El Fondo de Consolidación Bancaria se constituye con aportes obligatorios de las entidades financieras y otras fuentes según lo establece esta ley. Tales aportes se calculan sobre el total de las captaciones del público con una tasa anual mínima de 0.17% pagadera de forma trimestral.

El gasto del año por estos conceptos es de RD\$27,744,165 y RD\$46,253,619 respectivamente y se encuentran registrados en el renglón de otros gastos en el estado de resultados.

#### Honorarios auditores externos

El rubro servicios de terceros en el estado de resultados, incluye los siguientes honorarios de los auditores externos del Banco: RD\$7.5 millones por la auditoría de los estados financieros y RD\$1.4 millones por otros servicios profesionales.

### 30. Hechos posteriores al cierre

La Superintendencia de Bancos mediante circular SB: CSB-REG-2026000001 del 16 de enero de 2026, establece los lineamientos necesarios para aplicar la Quinta Resolución de la Junta Monetaria del 27 de noviembre de 2025, con el fin de adecuar el tratamiento regulatorio del valor razonable en las inversiones de las entidades financieras, definiendo cómo deben incorporarse las ganancias y pérdidas no realizadas en el patrimonio técnico, en el índice de solvencia, y en el reporte regulatorio, además de imponer criterios de control, prudencia y supervisión para asegurar una correcta gestión, valoración y registro del portafolio bajo el nuevo esquema obligatorio a partir del 1 de enero de 2026. El monto de la valoración al 31 de diciembre de 2025 asciende a RD\$28,102,195.

## Banco Múltiple BDI, S. A.

Notas a los Estados Financieros  
31 de diciembre de 2025

---

El 31 de octubre del 2025 el Banco sometió ante la Superintendencia de Bancos la comunicación RA-2025-29122 solicitando el diferimiento de la inversión realizada en el aplicativo Canales Electrónicos por RD\$28,879,082. El 23 de diciembre de 2025 la Superintendencia de Bancos respondió mediante la Circular ADM: CADM – R&A – 202529122 considerando lo establecido en el Manual de Contabilidad para Entidades Supervisadas vigente. Posteriormente, el 19 de enero de 2026 el Banco sometió el Recurso de Reconsideración a la respuesta emitida por la Superintendencia de Banco sobre la solicitud de autorización para registrar en el subgrupo núm. "174.00 activos intangibles el monto de RD\$28,879,082 por concepto de inversión en el referido aplicativo, dicho recurso de reconsideración está en proceso de evaluación por parte de la Superintendencia de Bancos. En fecha 3 de marzo de 2026 la Superintendencia de Bancos mediante la Circular Administrativa CADM-R&A-2026030491 de fecha 2/3/2026 respondió al recurso de reconsideración presentado por el Banco reiterando la decisión emitida en la Circular ADM: CADM – R&A – 202529122. El Banco se encuentra en proceso de someter, ante la Junta Monetaria el correspondiente Recurso Administrativo.

### 31. Notas requeridas por la Superintendencia de Bancos de la República Dominicana

La Circular SB: Núm. 013/21 de la Superintendencia de Bancos y sus modificaciones establecen las notas mínimas que los estados financieros de las entidades financieras deben incluir. Al 31 de diciembre de 2025 y 2024, las siguientes notas no se incluyen porque las mismas no aplican:

- Fondos interbancarios
- Operaciones de derivados
- Contrato de compraventa al contado
- Contrato de préstamo de valores
- Aceptaciones bancarias
- Derechos en fideicomiso
- Participaciones en otras sociedades
- Valores en circulación
- Reservas técnicas
- Responsabilidades
- Reaseguros
- Obligaciones asimilables de capital
- Fideicomisos
- Agentes de garantías
- Patrimonios separados de titularización
- Resultados de la cartera a valor razonable con cambios en resultados
- Resultados de la cartera a valor razonable con cambios en el patrimonio
- Valor razonable de los instrumentos financieros
- Resultados contabilizados por el método de participación
- Utilidad por acción
- Información financiera por segmentos
- Combinaciones de negocios
- Incumplimientos relacionados con pasivos financieros
- Operaciones descontinuadas.
- Otras revelaciones
  - Reclasificación de pasivos de importancia material
  - Ganancias o pérdidas por venta de activos fijos u otros activos en subsidiarias, sucursales u oficinas en el exterior
  - Pérdidas originadas por siniestros.



[bdi.com.do](http://bdi.com.do)

